

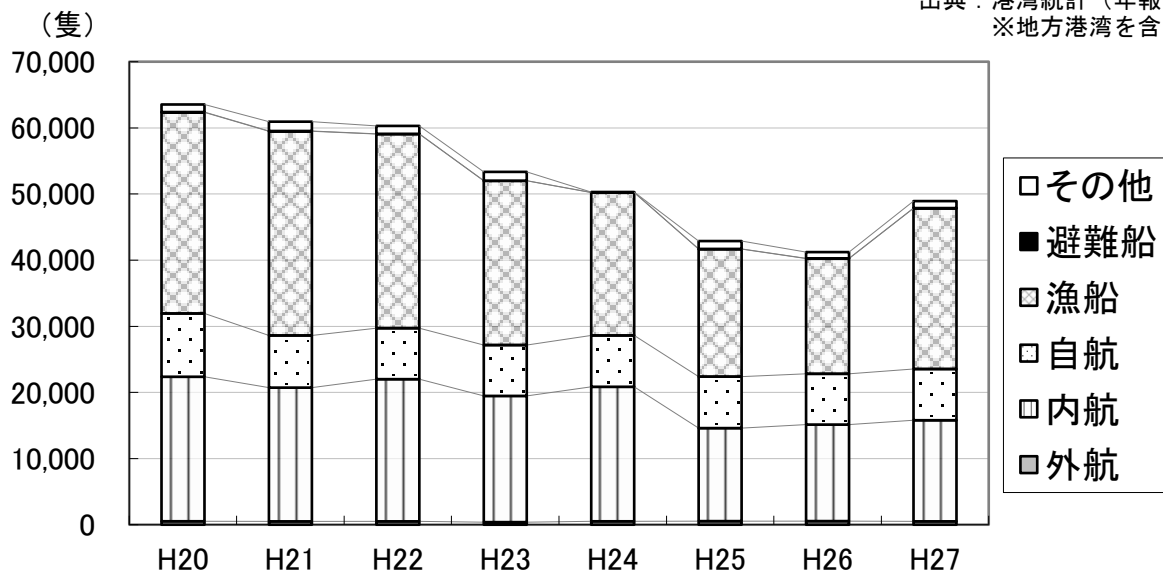
入港船舶隻数推移

1) 青森県

(単位：隻)

種別	H20	H21	H22	H23	H24	H25	H26	H27
外航	516	501	505	382	512	534	538	506
内航	21,852	20,225	21,498	19,089	20,337	14,071	14,600	15,290
自航	9,572	7,888	7,708	7,691	7,767	7,781	7,679	7,746
漁船	30,400	30,866	29,355	24,830	21,603	19,281	17,424	24,301
避難船	47	46	33	22	23	29	32	26
その他	1,145	1,410	1,196	1,327	42	1,188	944	1,057
合計	63,532	60,936	60,295	53,341	50,284	42,884	41,217	48,926

出典：港湾統計（年報）
※地方港湾を含む

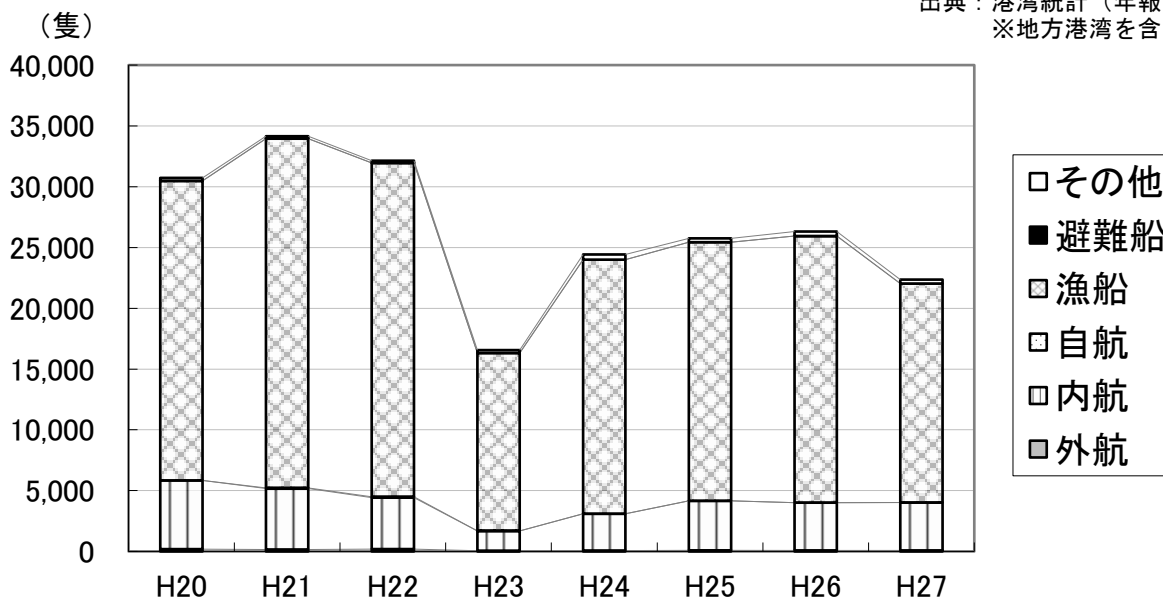


2) 岩手県

(単位：隻)

種別	H20	H21	H22	H23	H24	H25	H26	H27
外航	188	159	191	59	72	91	83	85
内航	5,653	5,019	4,234	1,625	3,026	4,071	3,928	3,939
自航	0	47	70	5	0	0	0	0
漁船	24,638	28,724	27,458	14,628	20,900	21,272	21,932	18,010
避難船	2	5	2	0	0	0	1	0
その他	243	197	182	242	427	315	368	324
合計	30,724	34,151	32,137	16,559	24,425	25,749	26,312	22,358

出典：港湾統計（年報）
※地方港湾を含む

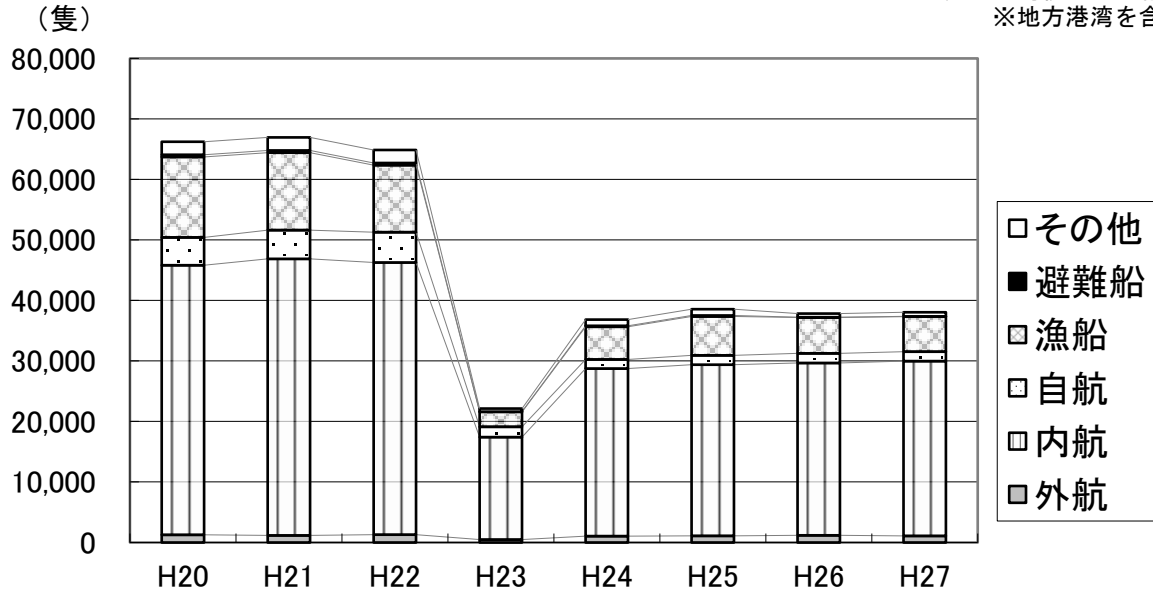


3) 宮城県

(単位：隻)

種別	H20	H21	H22	H23	H24	H25	H26	H27
外航	1,273	1,175	1,293	487	1,054	1,102	1,189	1,093
内航	44,552	45,705	44,986	16,933	27,697	28,284	28,483	28,886
自航	4,596	4,743	5,002	1,701	1,499	1,544	1,588	1,555
漁船	13,300	12,798	11,082	2,473	5,403	6,428	5,930	5,786
避難船	359	372	355	33	162	160	49	53
その他	2,147	2,155	2,150	507	1,024	1,039	596	676
合計	66,227	66,948	64,868	22,134	36,839	38,557	37,835	38,049

出典：港湾統計（年報）
※地方港湾を含む

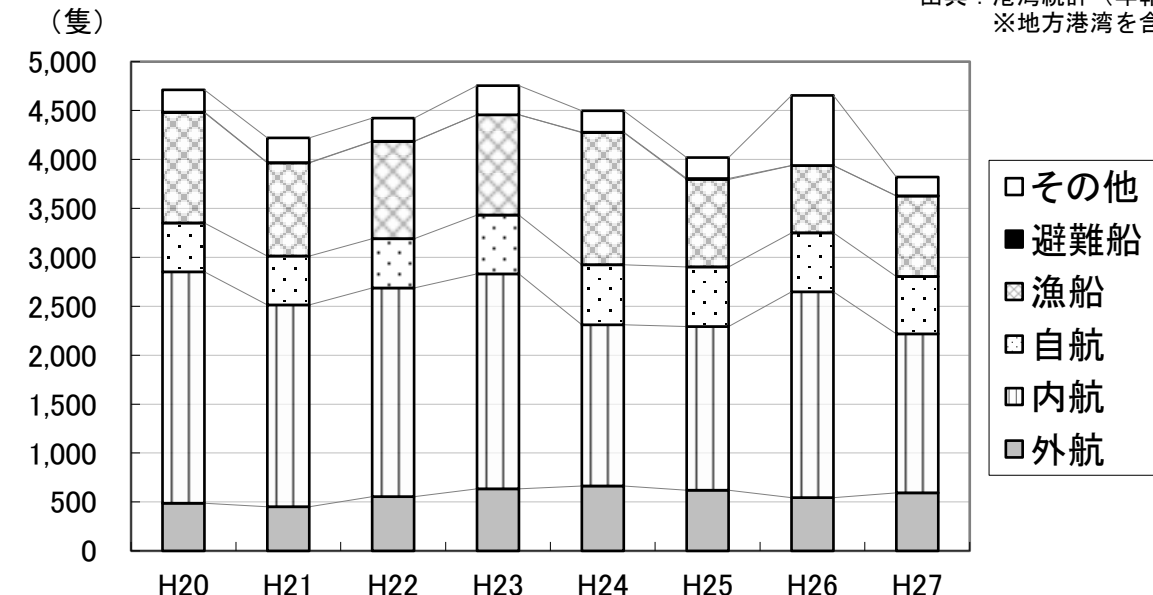


4) 秋田県

(単位：隻)

種別	H20	H21	H22	H23	H24	H25	H26	H27
外航	487	451	554	634	663	620	544	593
内航	2,365	2,063	2,133	2,197	1,648	1,673	2,104	1,625
自航	499	499	503	601	613	609	602	586
漁船	1,128	952	994	1,025	1,351	894	687	823
避難船	6	4	3	0	4	10	2	2
その他	227	252	236	298	219	214	716	192
合計	4,712	4,221	4,423	4,755	4,498	4,020	4,655	3,821

出典：港湾統計（年報）
※地方港湾を含む

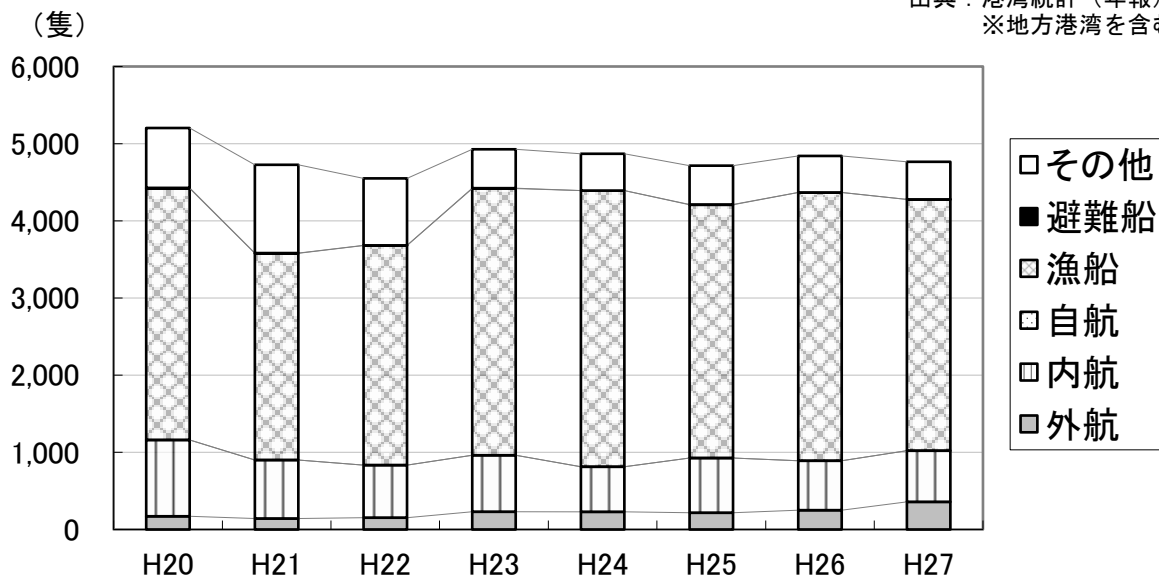


5) 山形県

(単位：隻)

種別	H20	H21	H22	H23	H24	H25	H26	H27
外航	171	142	153	230	229	217	250	358
内航	989	758	681	732	584	709	641	663
自航	0	0	0	0	0	0	0	0
漁船	3,260	2,679	2,846	3,456	3,579	3,282	3,476	3,256
避難船	7	3	2	5	0	4	1	1
その他	776	1,144	868	504	477	503	473	487
合計	5,203	4,726	4,550	4,927	4,869	4,715	4,841	4,765

出典：港湾統計（年報）
※地方港湾を含む



6) 福島県

(単位：隻)

種別	H20	H21	H22	H23	H24	H25	H26	H27
外航	746	608	599	255	530	516	530	537
内航	6,169	5,519	6,294	4,668	5,906	6,194	6,096	5,573
自航	0	0	0	0	0	0	0	0
漁船	6,573	5,908	5,649	1,116	140	200	146	601
避難船	56	27	37	0	47	51	54	52
その他	1,800	1,754	1,706	919	2,411	1,992	2,469	2,061
合計	15,344	13,816	14,285	6,958	9,034	8,953	9,295	8,824

出典：港湾統計（年報）
※地方港湾を含む

