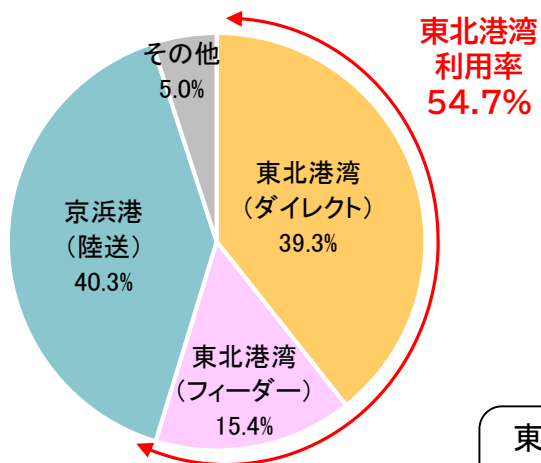


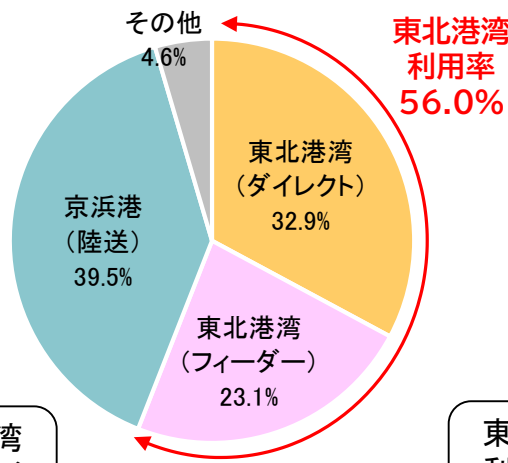
⑥ 東北地域の外貿コンテナ貨物における東北港湾利用率

○東北地域の外貿コンテナ貨物の輸出入における東北港湾利用率(ダイレクト+フィーダー)は、25年54.7%に対し、30年では57.2%と2.5ポイント増加した。

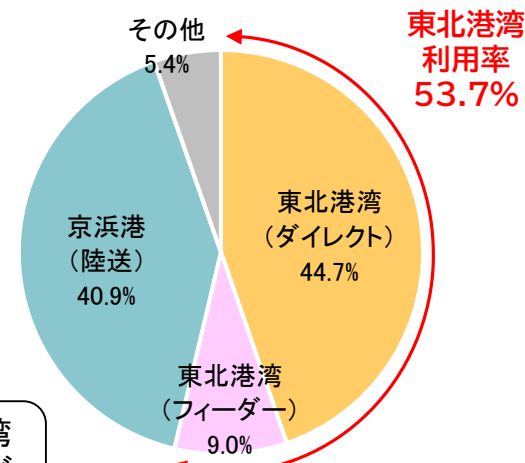
【 輸出入計(655,495トン/月) 】



【 輸出(296,876トン/月) 】



【 輸入(358,619トン/月) 】



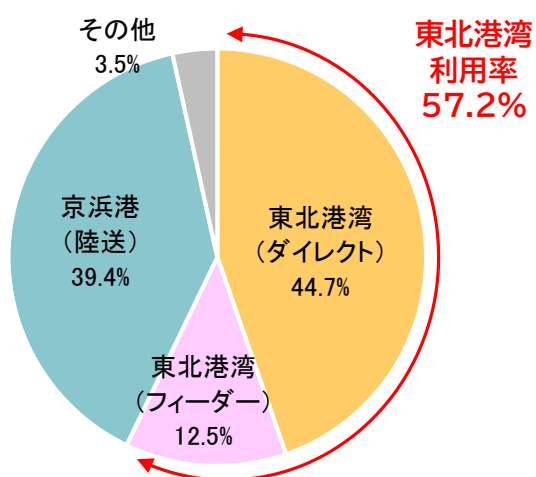
平成25年

東北港湾利用率が2.5%増加

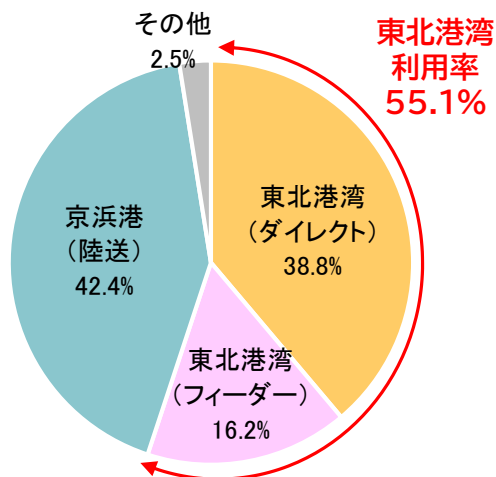
東北港湾利用率が0.9%減少

東北港湾利用率が5.3%増加

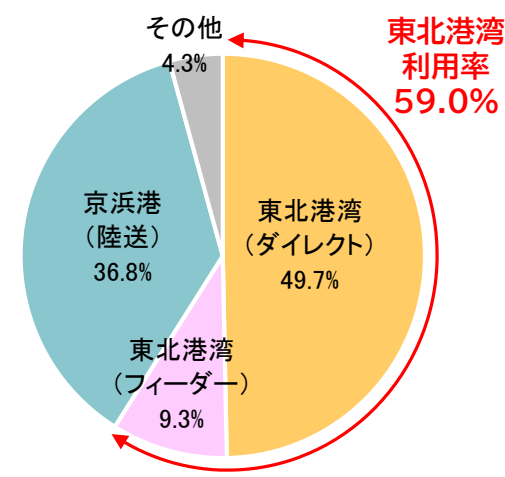
【 輸出入計(638,329トン/月) 】



【 輸出(296,361トン/月) 】



【 輸入(341,968トン/月) 】



平成30年