

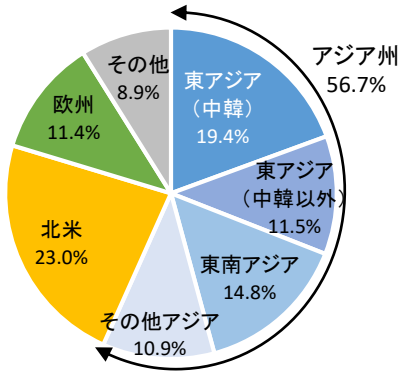
④ 東北地域の外貨コンテナ貨物における輸出入相手国

○平成30年輸出貨物では、アジア州向けが約63%を占め、中でも約27%が東南アジア向けとなっている。また、アジア州向けに次いで北米州、欧州向けの貨物量が多い。

○輸入貨物は、アジア州からの貨物が約69%を占め、東アジアからの貨物が46%となっている。

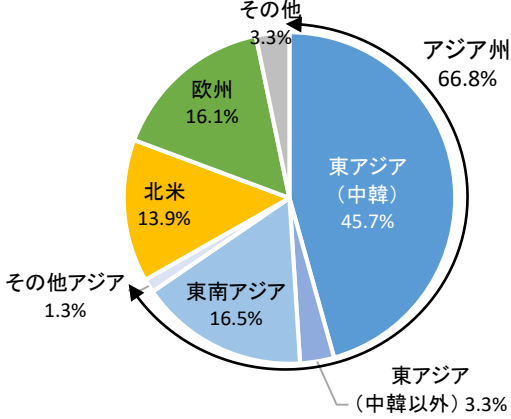
輸出

【H25:296,876トン/月】



輸入

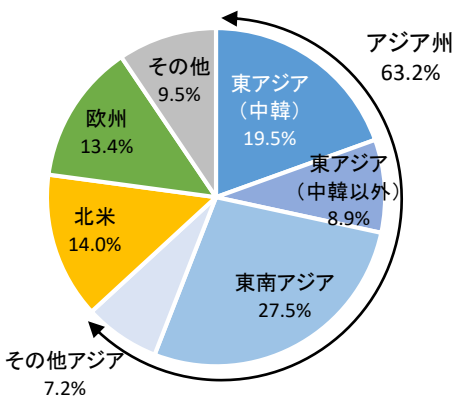
【H25:358,619トン/月】



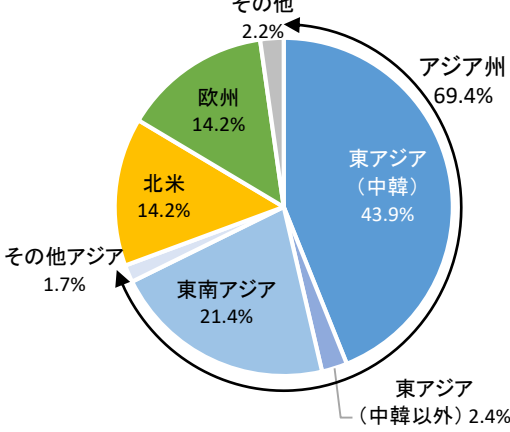
輸出入相手国の州分類

東アジア(中韓)	レバノン	スペイン	カナリー諸島
韓国	インド	スロバキア	ガボン
中国	スリランカ	スロベニア	ケニア
東アジア(中韓以外)	ネパール	セルビア	コートジボワール
マカオ	バキスタン	チェコ	コンゴ民主共和国
モンゴル	バングラデシュ	デンマーク	サントメ・プリンシペ
香港	モルディブ	ドイツ	ジブチ
台湾	北米	トルコ	スーダン
東南アジア	アメリカ合衆国	ノルウェー	スワジランド
インドネシア	エルサルバドル	ハンガリー	セウタ及びメリリヤ
カンボジア	カナダ	フィンランド	セーシェル
シンガポール	グアテマラ	フランス	セネガル
タイ	コスタリカ	ブルガリア	ソマリア
フィリピン	ジャマイカ	ベラルーシ	タンザニア
ベトナム	ドミニカ共和国	ベルギー	トーゴ
マレーシア	トリニダード・トバゴ	ポーランド	ナイジェリア
ミャンマー	ニカラグア	ポルトガル	ナミビア
ラオス	バーミューダ	マルタ	ブルキナファソ
その他アジア	ハイチ	ラトビア	ベナン
ウズベキスタン	パナマ	リトアニア	モーリシャス
カザフスタン	プエルトリコ	ルーマニア	モザンビーク
キルギス	ホンジュラス	ルクセンブルク	モロッコ
グルジア	メキシコ	ロシア	リビア
トルクメニスタン	仏領西インド諸島	大洋州	ルワンダ
アラブ首長国連邦	欧州	オーストラリア	レソト
アルメニア	アイスランド	グアム	レユニオン
イエメン	アイルランド	ニュージーランド	南アフリカ共和国
イスラエル	イギリス	バプアニューギニア	南米
イラク	イタリヤ	パラオ	アルゼンチン
イラン	ウクライナ	フィジー	ウルグアイ
オマーン	エストニア	仏領ポリネシア	エクアドル
カタール	オーストリア	アフリカ州	コロンビア
クウェート	オランダ	アルジェリア	チリ
サウジアラビア	キプロス	アンゴラ	パラグアイ
ジョージア(グルジア)	ギリシャ	ウガンダ	ブラジル
シリア	クロアチア	エジプト	ベネズエラ
バーレーン	スイス	エチオピア	ペルー
ヨルダン	スウェーデン	ガーナ	ボリビア

【H30:296,361トン/月】



【H30:341,968トン/月】



出典:平成25、30年度全国輸出入コンテナ貨物流動調査