

④ 東北地域（新潟県含む）の外貿コンテナ貨物における輸出入相手国

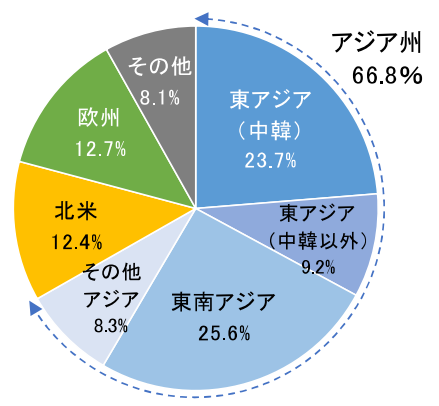
○令和5年輸出貨物では、アジア州向けが約69%を占め、中でも約28%が東南アジア向けとなっている。
 また、アジア州向けに次いで北米州、欧州向けの貨物量が多い。
 ○輸入貨物は、アジア州からの貨物が約79%を占め、東アジアからの貨物が約57%となっている。

輸出入相手国の州分類

東アジア(中韓)	レバノン	スペイン	カナリー諸島
韓国	インド	スロバキア	ガボン
中国	スリランカ	スロベニア	ケニア
東アジア(中韓以外)	ネパール	セルビア	コートジボワール
マカオ	パキスタン	チェコ	コンゴ民主共和国
モンゴル	バングラデシュ	デンマーク	サントメ・プリンシペ
香港	モルディブ	ドイツ	ジブチ
台湾	北米	トルコ	スーダン
東南アジア	アメリカ合衆国	ノルウェー	スワジランド
インドネシア	エルサルバドル	ハンガリー	セウタ及びメリリヤ
カンボジア	カナダ	フィンランド	セーシェル
シンガポール	グアテマラ	フランス	セネガル
タイ	コスタリカ	ブルガリア	ソマリア
フィリピン	ジャマイカ	ベラルーシ	タンザニア
ベトナム	ドミニカ共和国	ベルギー	トーゴ
マレーシア	トリニダード・トバゴ	ポーランド	ナイジェリア
ミャンマー	ニカラグア	ポルトガル	ナミビア
ラオス	バーミユダ	マルタ	ブルキナファソ
その他アジア	ハイチ	ラトビア	ベナン
ウズベキスタン	パナマ	リトアニア	モーリシャス
カザフスタン	プエルトリコ	ルーマニア	モザンビーク
キルギス	ホンジュラス	ルクセンブルク	モロッコ
グルジア	メキシコ	ロシア	リビア
トルクメニスタン	仏領西インド諸島	大洋州	ルワンダ
アラブ首長国連邦	欧州	オーストラリア	レソト
アルメニア	アイスランド	グアム	レユニオン
イェメン	アイルランド	ニュージーランド	南アフリカ共和国
イスラエル	イギリス	バプアニューギニア	南米
イラク	イタリア	パラオ	アルゼンチン
イラン	ウクライナ	フィジー	ウルグアイ
オマーン	エストニア	仏領ポリネシア	エクアドル
カタール	オーストリア	アフリカ州	コロンビア
クウェート	オランダ	アルジェリア	チリ
サウジアラビア	キプロス	アンゴラ	パラグアイ
ジョージア(グルジア)	ギリシャ	ウガンダ	ブラジル
シリア	クロアチア	エジプト	ベネズエラ
バーレーン	スイス	エチオピア	ペルー
ヨルダン	スウェーデン	ガーナ	ボリビア

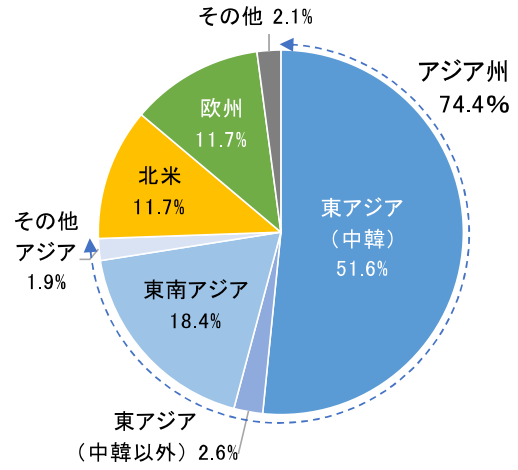
輸出

【H30:415,711トン/月】

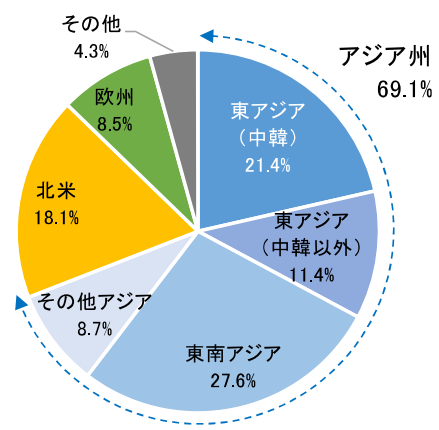


輸入

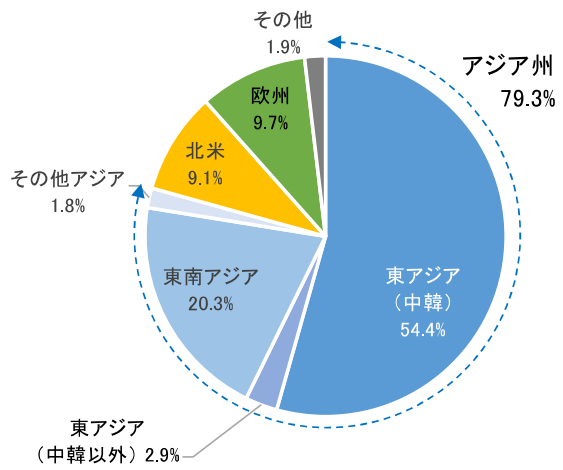
【H30:511,948トン/月】



【R5:299,816トン/月】



【R5:368,607トン/月】



出典:平成30年度、令和5年度全国輸出入コンテナ貨物流動調査より東北地整作成