

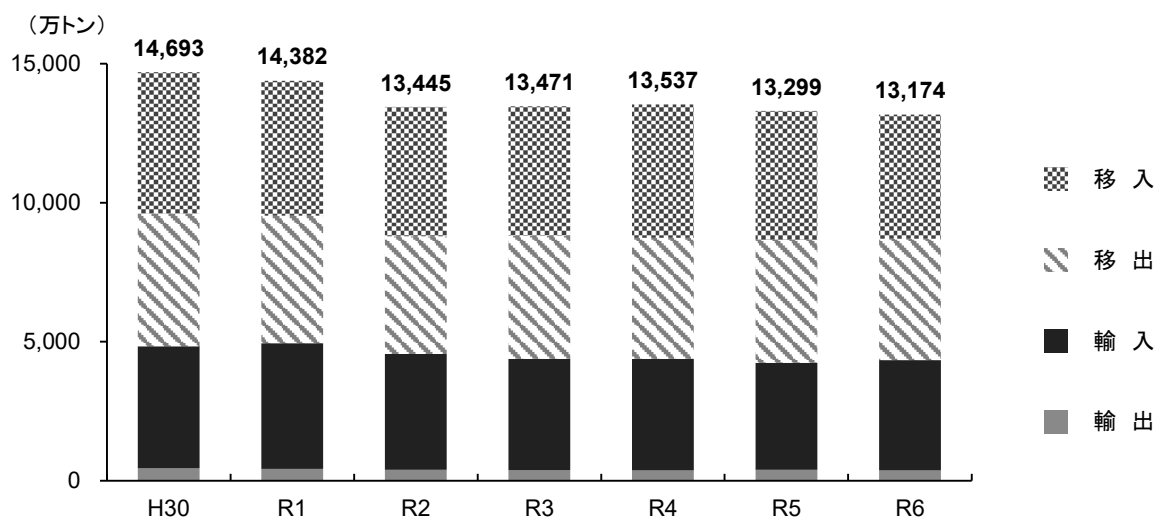
海上出入貨物トン数の推移（フェリー含む）

(1) 東北港湾合計（国際拠点港湾・重要港湾）

（トン）

	H30	R1	R2	R3	R4	R5	R6
合計	146,926,331	143,817,670	134,452,588	134,707,558	135,371,399	132,988,100	131,738,984
（うちコンテナ）	6,393,621	6,606,432	6,126,843	5,950,667	5,638,878	5,117,655	5,158,324
輸出	4,478,733	4,289,339	3,921,812	3,851,858	3,738,195	3,984,144	3,702,926
（うちコンテナ）	1,910,982	1,654,458	1,427,091	1,398,199	1,232,350	998,699	983,931
輸入	43,945,601	45,156,386	41,730,589	40,014,200	40,108,965	38,428,732	39,737,125
（うちコンテナ）	2,567,770	2,962,172	2,749,238	2,695,560	2,427,864	1,914,435	1,993,740
移出	47,633,375	45,897,730	42,287,667	44,301,003	43,503,570	44,153,038	43,619,752
（うちコンテナ）	1,056,440	1,135,339	979,972	1,019,763	1,061,848	1,151,144	1,120,819
移入	50,868,622	48,474,215	46,512,520	46,540,497	48,020,669	46,422,186	44,679,181
（うちコンテナ）	858,429	854,463	970,542	837,145	916,816	1,053,377	1,059,834

出典：港湾統計（年報）

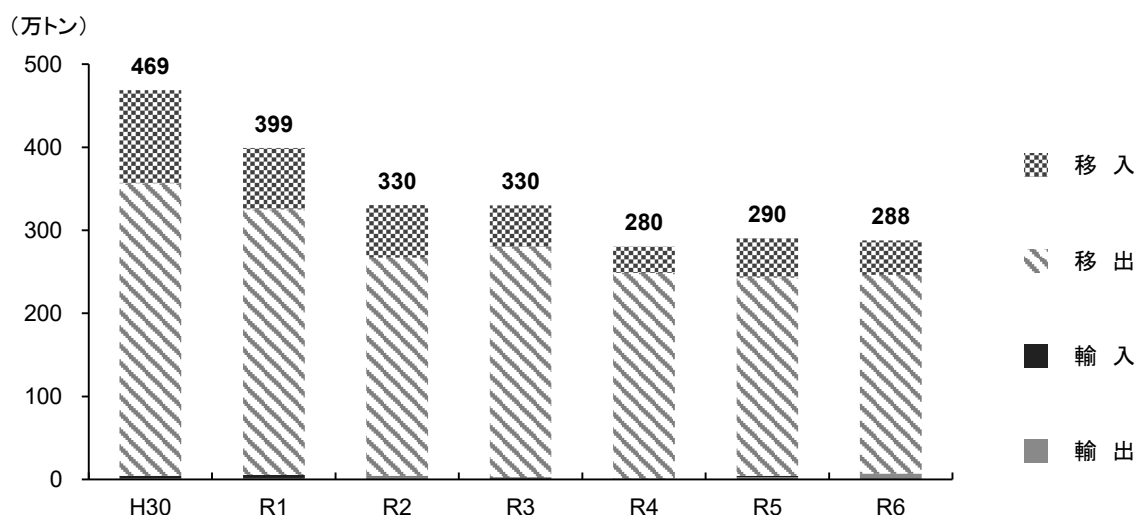


(2) 地方港湾合計

（トン）

	H30	R1	R2	R3	R4	R5	R6
合計	4,687,237	3,990,521	3,303,799	3,298,180	2,802,552	2,904,615	2,876,204
（うちコンテナ）	0	0	0	0	0	0	0
輸出	14,816	17,488	34,920	11,668	6,939	30,096	64,460
（うちコンテナ）	0	0	0	0	0	0	0
輸入	27,603	38,762	10,500	14,492	4,649	12,049	4,800
（うちコンテナ）	0	0	0	0	0	0	0
移出	3,523,372	3,196,560	2,625,459	2,772,800	2,474,924	2,386,351	2,393,920
（うちコンテナ）	0	0	0	0	0	0	0
移入	1,121,446	737,711	632,920	499,220	316,040	476,119	413,024
（うちコンテナ）	0	0	0	0	0	0	0

出典：港湾統計（年報）



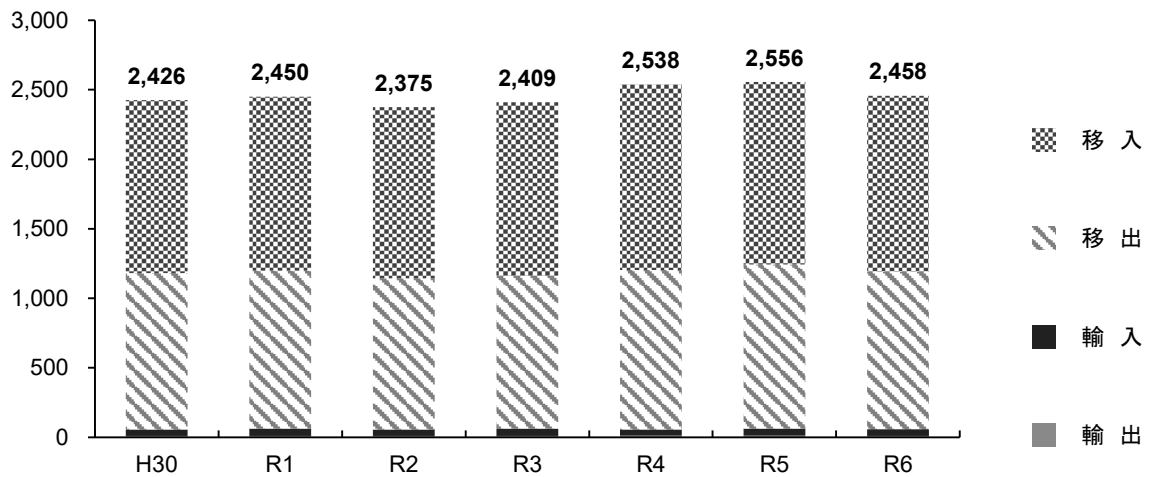
(3) 青森港

(トン)

	H30	R1	R2	R3	R4	R5	R6
合計	24,257,289	24,496,039	23,745,658	24,094,403	25,376,534	25,563,990	24,579,902
(うちコンテナ)	0	0	0	19,580	0	0	0
輸出	111,420	91,188	101,721	112,324	116,708	115,905	111,043
(うちコンテナ)	0	0	0	9,790	0	0	0
輸入	463,692	534,937	470,655	527,915	458,736	523,127	483,904
(うちコンテナ)	0	0	0	9,790	0	0	0
移出	11,250,386	11,357,150	10,868,975	10,969,040	11,450,935	11,793,086	11,336,694
(うちコンテナ)	0	0	0	0	0	0	0
移入	12,431,791	12,512,764	12,304,307	12,485,124	13,350,155	13,131,872	12,648,261
(うちコンテナ)	0	0	0	0	0	0	0

出典: 港湾統計(年報)

(万トン)



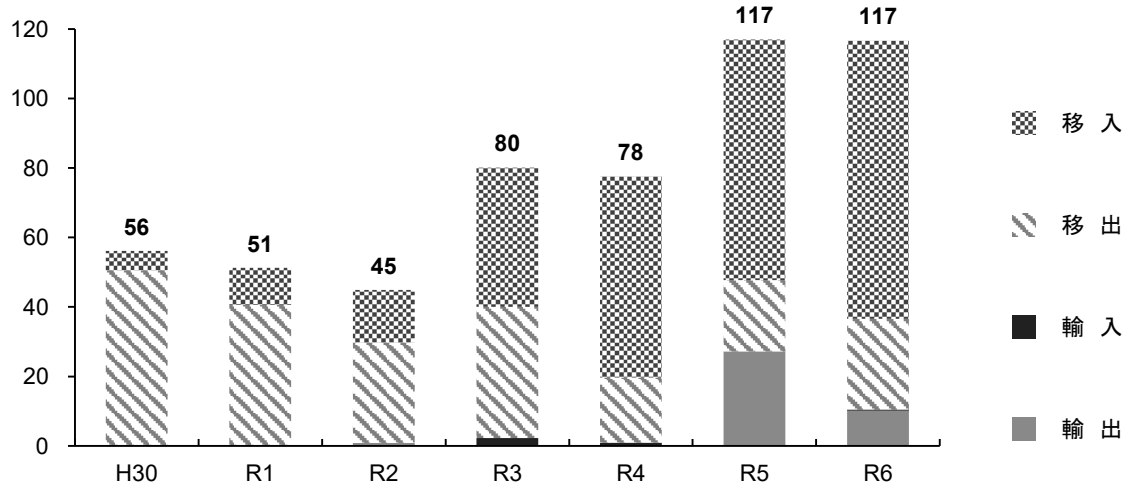
(4) むつ小川原港

(トン)

	H30	R1	R2	R3	R4	R5	R6
合計	561,738	512,598	448,968	801,111	775,062	1,170,103	1,166,506
(うちコンテナ)	0	0	0	0	0	0	0
輸出	0	0	8,561	0	0	272,436	101,839
(うちコンテナ)	0	0	0	0	0	0	0
輸入	0	0	0	22,702	9,168	0	3,064
(うちコンテナ)	0	0	0	0	0	0	0
移出	505,419	405,329	289,553	378,018	187,969	204,527	260,639
(うちコンテナ)	0	0	0	0	0	0	0
移入	56,319	107,269	150,854	400,391	577,925	693,140	800,964
(うちコンテナ)	0	0	0	0	0	0	0

出典: 港湾統計(年報)

(万トン)



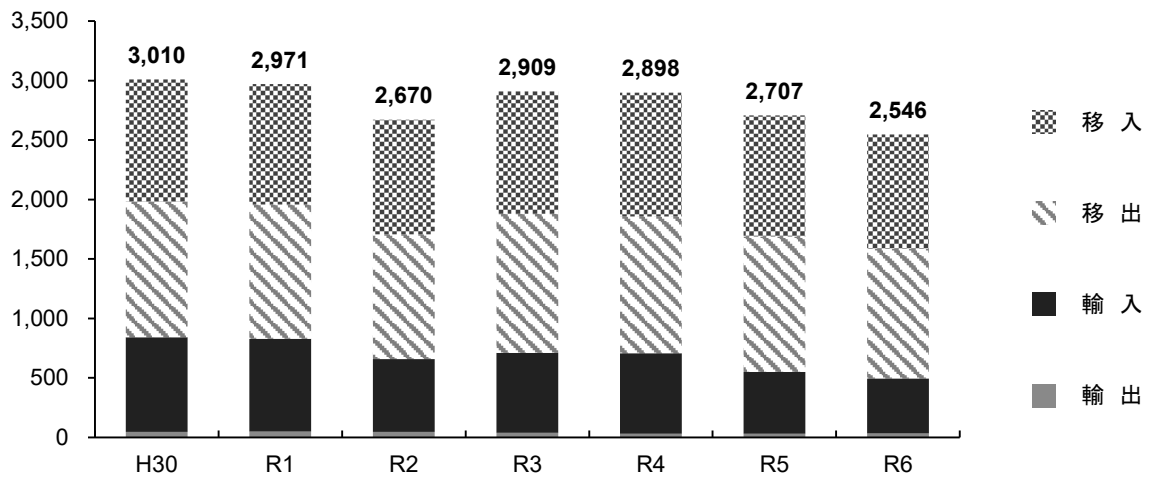
(5) 八戸港

(トン)

	H30	R1	R2	R3	R4	R5	R6
合 計	30,097,430	29,713,497	26,698,695	29,088,977	28,977,080	27,067,034	25,460,291
(うちコンテナ)	1,090,931	1,068,224	942,911	1,018,096	921,870	778,210	781,200
輸 出	459,053	499,090	455,379	381,835	321,295	299,859	347,103
(うちコンテナ)	324,373	351,814	316,550	283,335	228,352	214,916	248,934
輸 入	7,968,198	7,785,958	6,144,037	6,719,337	6,753,944	5,199,876	4,616,770
(うちコンテナ)	381,269	450,411	418,771	475,427	403,613	314,540	325,964
移 出	11,379,421	11,282,675	10,461,834	11,715,307	11,502,866	11,389,002	10,893,562
(うちコンテナ)	267,610	183,610	117,781	164,141	138,355	79,765	75,555
移 入	10,290,758	10,145,774	9,637,445	10,272,498	10,398,975	10,178,297	9,602,856
(うちコンテナ)	117,679	82,389	89,809	95,193	151,550	168,989	130,747

出典: 港湾統計(年報)

(万トン)



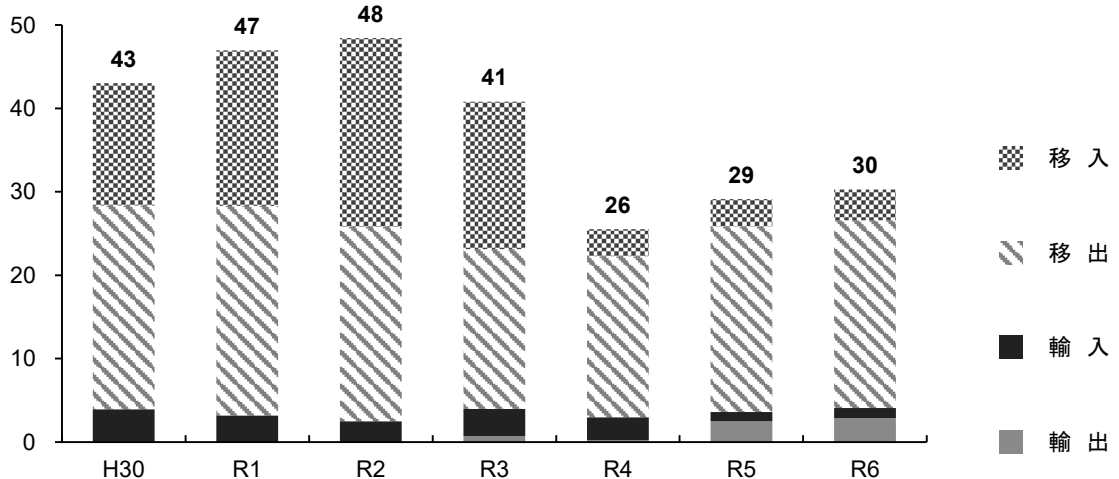
(6) 久慈港

(トン)

	H30	R1	R2	R3	R4	R5	R6
合 計	430,069	469,417	484,185	408,130	255,271	291,143	302,889
(うちコンテナ)	0	0	0	0	0	0	0
輸 出	149	0	0	7,429	2,564	25,092	28,548
(うちコンテナ)	0	0	0	0	0	0	0
輸 入	39,318	31,987	24,843	32,342	27,151	11,027	12,209
(うちコンテナ)	0	0	0	0	0	0	0
移 出	244,122	251,342	233,457	191,584	192,984	222,336	225,143
(うちコンテナ)	0	0	0	0	0	0	0
移 入	146,480	186,088	225,885	176,775	32,572	32,688	36,989
(うちコンテナ)	0	0	0	0	0	0	0

出典: 港湾統計(年報)

(万トン)



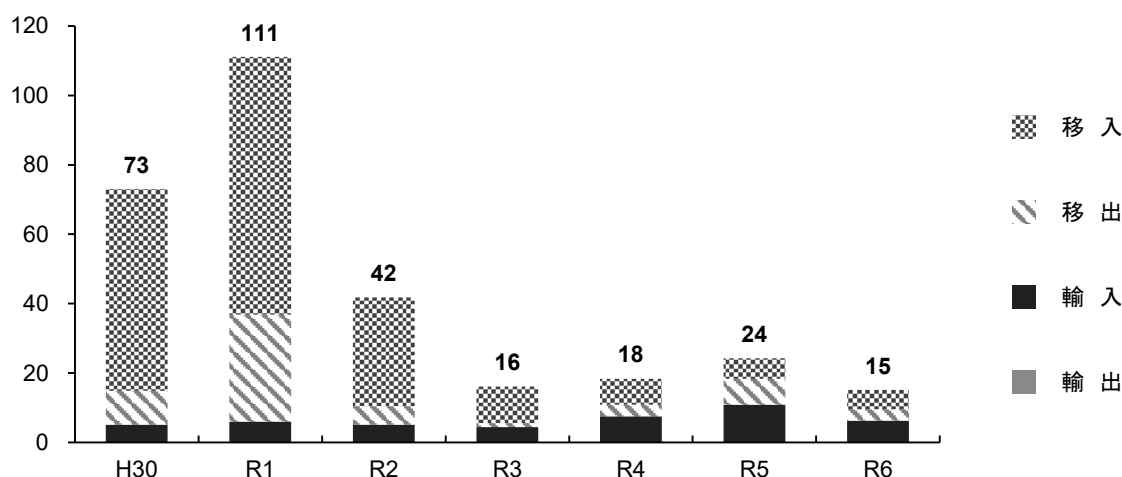
(7) 宮古港

(トン)

	H30	R1	R2	R3	R4	R5	R6
合 計	730,429	1,110,956	418,280	161,463	183,319	242,490	151,040
(うちコンテナ)	0	0	0	0	0	0	0
輸 出	0	0	0	0	0	0	0
(うちコンテナ)	0	0	0	0	0	0	0
輸 入	51,200	60,530	51,651	44,518	75,212	108,737	62,664
(うちコンテナ)	0	0	0	0	0	0	0
移 出	97,977	308,048	52,884	11,511	33,951	74,298	33,085
(うちコンテナ)	0	0	0	0	0	0	0
移 入	581,252	742,378	313,745	105,434	74,156	59,455	55,291
(うちコンテナ)	0	0	0	0	0	0	0

出典: 港湾統計(年報)

(万トン)



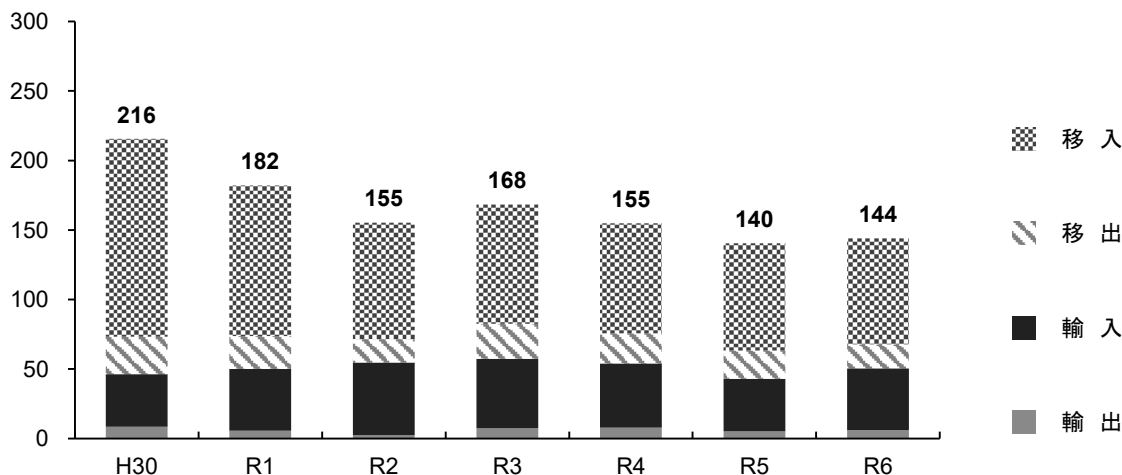
(8) 釜石港

(トン)

	H30	R1	R2	R3	R4	R5	R6
合 計	2,155,003	1,819,226	1,552,825	1,684,007	1,549,116	1,404,141	1,440,220
(うちコンテナ)	60,570	67,893	54,265	55,534	62,222	46,556	50,924
輸 出	85,108	57,011	25,663	73,206	79,692	51,491	60,961
(うちコンテナ)	25,246	28,442	17,872	25,453	34,584	21,805	31,857
輸 入	378,116	442,846	522,248	500,288	459,723	378,515	444,143
(うちコンテナ)	8,549	14,710	15,002	13,772	13,219	14,919	10,435
移 出	268,799	236,380	168,179	253,112	218,575	203,673	172,830
(うちコンテナ)	15,192	13,250	10,218	7,855	10,549	4,578	3,260
移 入	1,422,980	1,082,989	836,735	857,401	791,126	770,462	762,286
(うちコンテナ)	11,583	11,491	11,173	8,454	3,870	5,254	5,372

出典: 港湾統計(年報)

(万トン)



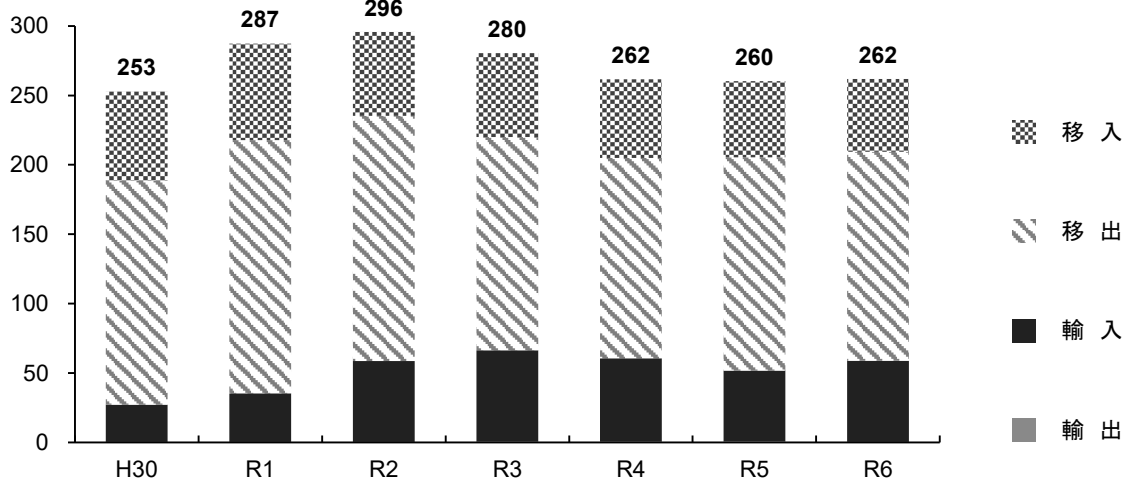
(9) 大船渡港

(トン)

	H30	R1	R2	R3	R4	R5	R6
合計	2,527,348	2,872,465	2,957,321	2,804,799	2,615,970	2,603,216	2,618,395
(うちコンテナ)	19,206	29,652	26,146	35,672	28,700	28,611	29,486
輸出	3,928	4,273	4,056	7,253	5,637	7,960	4,088
(うちコンテナ)	0	0	0	0	0	0	0
輸入	267,469	349,144	582,807	657,748	600,983	509,796	583,605
(うちコンテナ)	0	0	0	0	0	0	0
移出	1,614,926	1,824,260	1,765,430	1,534,471	1,442,409	1,535,369	1,505,990
(うちコンテナ)	12,052	20,929	14,832	19,605	12,098	9,149	9,537
移入	641,025	694,788	605,028	605,327	566,941	550,091	524,712
(うちコンテナ)	7,154	8,723	11,314	16,067	16,602	19,462	19,949

出典: 港湾統計(年報)

(万トン)



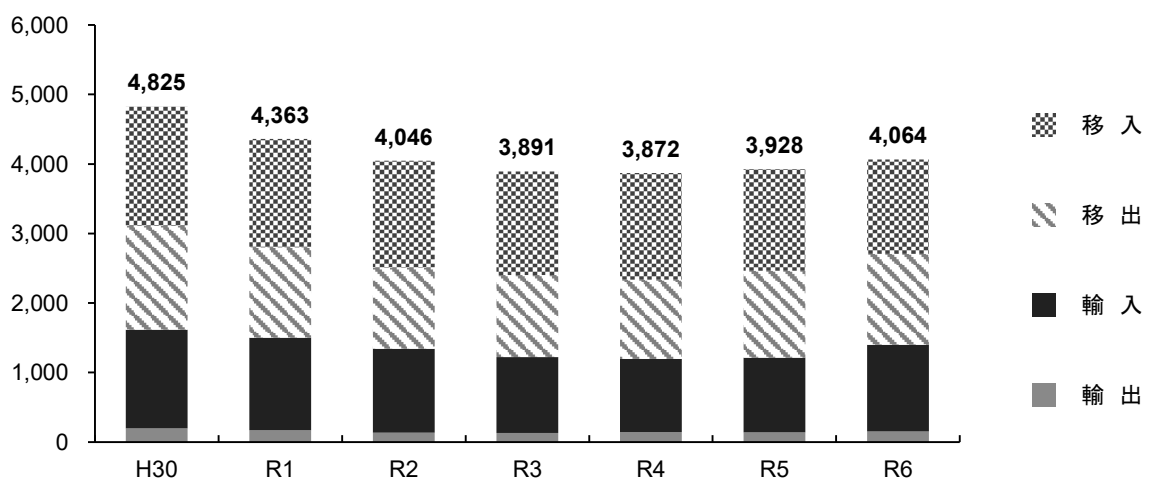
(10) 仙台塩釜港 (仙台港区・塩釜港区・石巻港区の合計)

(トン)

	H30	R1	R2	R3	R4	R5	R6
合計	48,254,696	43,628,085	40,456,875	38,911,545	38,719,188	39,280,724	40,641,364
(うちコンテナ)	4,165,096	4,361,831	4,140,270	3,978,073	3,820,619	3,625,580	3,682,193
輸出	1,960,396	1,731,777	1,341,074	1,311,326	1,460,018	1,398,981	1,548,610
(うちコンテナ)	1,020,376	740,884	615,123	644,947	580,012	454,806	447,461
輸入	14,217,357	13,272,730	12,080,761	10,914,856	10,517,014	10,743,365	12,430,172
(うちコンテナ)	1,685,898	1,970,863	1,833,946	1,787,533	1,599,026	1,304,066	1,367,504
移出	14,934,742	13,021,614	11,669,619	11,802,358	11,411,696	12,502,783	13,092,831
(うちコンテナ)	757,825	916,020	837,103	828,162	897,589	1,025,428	984,723
移入	17,142,201	15,601,964	15,365,421	14,883,005	15,330,460	14,635,595	13,569,751
(うちコンテナ)	700,997	734,064	854,098	717,431	743,992	841,280	882,505

出典: 港湾統計(年報)

(万トン)



1) 仙台塩釜港（仙台港区）

(トン)

	H30	R1	R2	R3	R4	R5	R6
合 計	42,275,079	37,661,366	35,057,555	33,497,924	33,540,740	34,650,610	36,275,801
(うちコンテナ)	4,169,533	4,361,831	4,140,270	3,980,786	3,820,619	3,625,580	3,747,222
輸 出	1,774,805	1,588,733	1,106,373	1,145,128	1,292,793	1,221,518	1,354,878
(うちコンテナ)	1,022,357	740,884	615,123	645,637	580,012	454,806	446,926
輸 入	10,855,179	10,478,094	9,551,574	8,368,004	8,179,796	8,579,154	9,918,773
(うちコンテナ)	1,688,354	1,970,863	1,833,946	1,789,563	1,599,026	1,304,066	1,376,378
移 出	14,649,692	12,820,081	11,582,174	11,533,658	11,204,752	12,291,352	12,921,581
(うちコンテナ)	757,825	916,020	837,103	828,160	897,589	1,025,428	983,211
移 入	14,995,403	12,774,458	12,817,434	12,451,134	12,863,399	12,558,586	12,080,569
(うちコンテナ)	700,997	734,064	854,098	717,426	743,992	841,280	940,707

出典：港湾管理者報告値を基に東北地方整備局作成

2) 仙台塩釜港（塩釜港区）

(トン)

	H30	R1	R2	R3	R4	R5	R6
合 計	2,598,812	2,138,032	2,014,312	1,850,478	1,888,450	1,605,699	1,209,567
(うちコンテナ)	0	0	0	0	0	0	0
輸 出	71,297	46,922	106,761	57,803	67,486	67,619	158,518
(うちコンテナ)	0	0	0	0	0	0	0
輸 入	323,559	30,354	49,011	34,716	22,362	20,284	26,866
(うちコンテナ)	0	0	0	0	0	0	0
移 出	238,663	91,499	43,637	140,705	117,445	126,731	110,420
(うちコンテナ)	0	0	0	0	0	0	0
移 入	1,965,293	1,969,257	1,814,903	1,617,254	1,681,157	1,391,065	913,763
(うちコンテナ)	0	0	0	0	0	0	0

出典：港湾管理者報告値を基に東北地方整備局作成

3) 仙台塩釜港（石巻港区）

(トン)

	H30	R1	R2	R3	R4	R5	R6
合 計	3,957,858	3,923,153	3,365,216	3,569,702	3,289,998	3,042,066	3,155,996
(うちコンテナ)	0	0	0	0	0	0	0
輸 出	123,174	101,196	122,866	109,118	99,739	111,643	35,214
(うちコンテナ)	0	0	0	0	0	0	0
輸 入	2,865,795	2,799,880	2,444,578	2,514,139	2,314,856	2,163,769	2,484,533
(うちコンテナ)	0	0	0	0	0	0	0
移 出	33,477	122,979	53,738	129,495	89,499	84,700	60,830
(うちコンテナ)	0	0	0	0	0	0	0
移 入	935,412	899,098	744,034	816,950	785,904	681,954	575,419
(うちコンテナ)	0	0	0	0	0	0	0

出典：港湾管理者報告値を基に東北地方整備局作成

4) 仙台塩釜港（松島港区）

(トン)

	H30	R1	R2	R3	R4	R5	R6
合 計	0	0	0	0	0	0	0
(うちコンテナ)	0	0	0	0	0	0	0
輸 出	0	0	0	0	0	0	0
(うちコンテナ)	0	0	0	0	0	0	0
輸 入	0	0	0	0	0	0	0
(うちコンテナ)	0	0	0	0	0	0	0
移 出	0	0	0	0	0	0	0
(うちコンテナ)	0	0	0	0	0	0	0
移 入	0	0	0	0	0	0	0
(うちコンテナ)	0	0	0	0	0	0	0

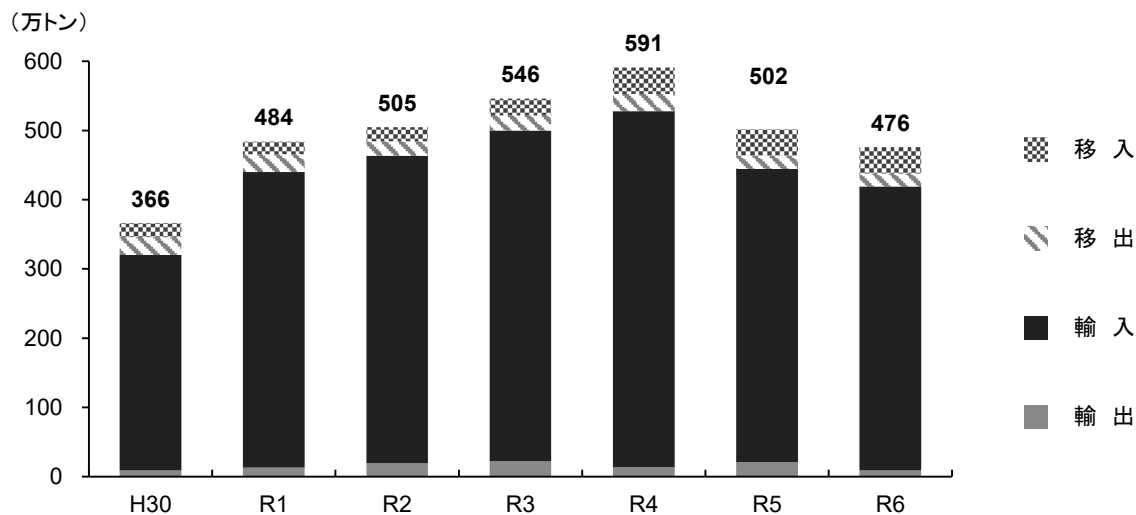
出典：港湾管理者報告値を基に東北地方整備局作成

(11) 能代港

(トン)

	H30	R1	R2	R3	R4	R5	R6
合 計	3,663,402	4,839,710	5,047,179	5,461,000	5,911,157	5,015,459	4,758,746
(うちコンテナ)	0	0	0	0	0	0	0
輸 出	90,244	128,405	192,766	224,591	134,493	209,206	88,808
(うちコンテナ)	0	0	0	0	0	0	0
輸 入	3,111,006	4,273,580	4,441,819	4,774,638	5,143,770	4,234,287	4,102,984
(うちコンテナ)	0	0	0	0	0	0	0
移 出	258,607	257,462	209,024	219,018	251,362	197,892	185,028
(うちコンテナ)	0	0	0	0	0	0	0
移 入	203,545	180,263	203,570	242,753	381,532	374,074	381,926
(うちコンテナ)	0	0	0	0	0	0	0

出典: 港湾統計(年報)

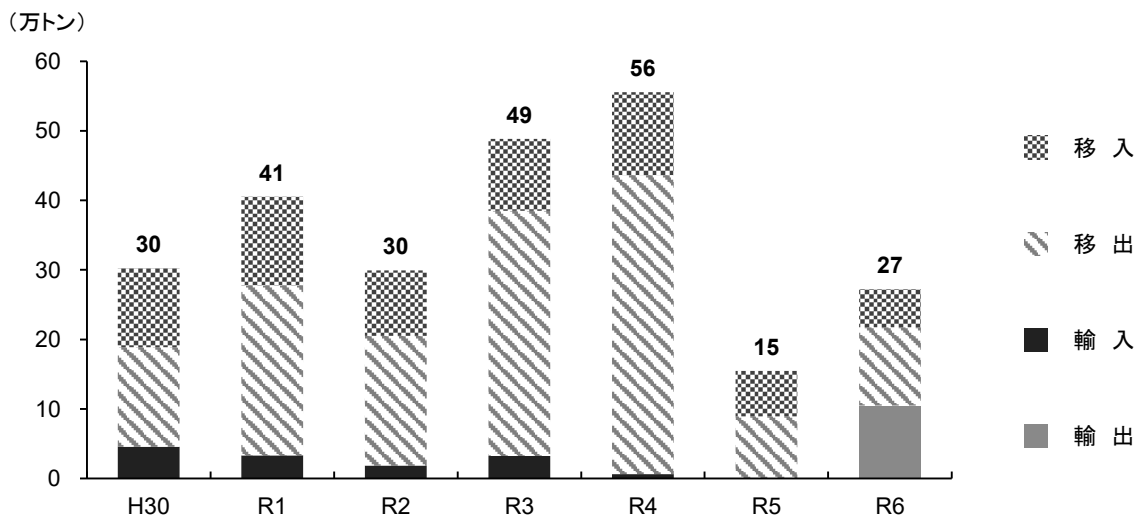


(12) 船川港

(トン)

	H30	R1	R2	R3	R4	R5	R6
合 計	302,472	405,223	299,151	488,639	555,686	154,941	272,209
(うちコンテナ)	0	0	0	0	0	0	0
輸 出	0	0	0	0	0	0	105,000
(うちコンテナ)	0	0	0	0	0	0	0
輸 入	45,543	33,379	18,448	32,270	6,049	0	0
(うちコンテナ)	0	0	0	0	0	0	0
移 出	143,153	244,431	186,731	352,956	430,284	89,195	112,684
(うちコンテナ)	0	0	0	0	0	0	0
移 入	113,776	127,413	93,972	103,413	119,353	65,746	54,525
(うちコンテナ)	0	0	0	0	0	0	0

出典: 港湾統計(年報)



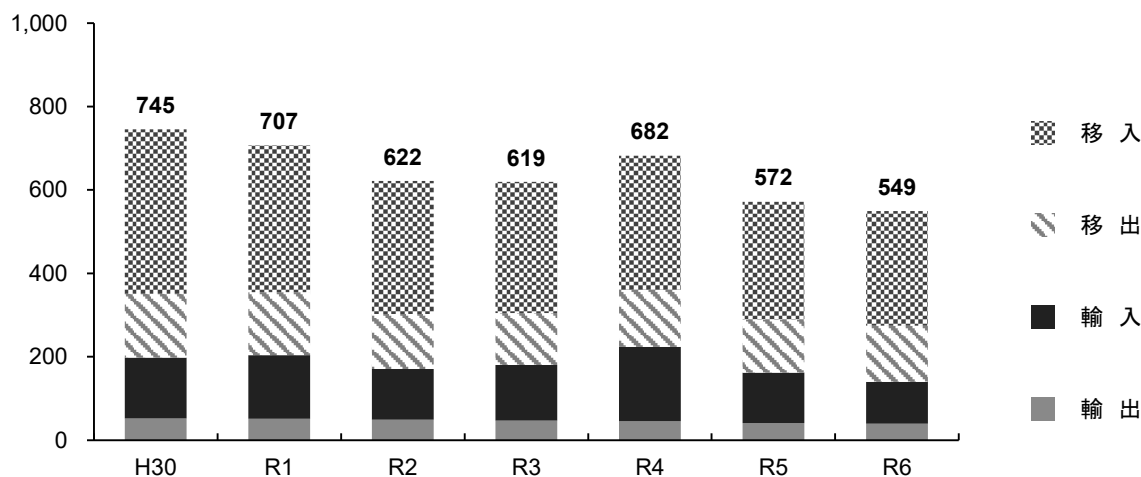
(13) 秋田港

(トン)

	H30	R1	R2	R3	R4	R5	R6
合計	7,451,601	7,074,975	6,216,971	6,192,561	6,821,162	5,718,618	5,493,077
(うちコンテナ)	557,798	562,495	523,196	468,284	458,607	353,001	346,303
輸出	525,236	514,338	493,279	474,530	458,758	415,446	394,627
(うちコンテナ)	339,283	325,481	306,889	295,191	269,458	221,782	189,794
輸入	1,454,653	1,525,509	1,216,861	1,333,076	1,778,966	1,202,484	1,006,961
(うちコンテナ)	218,515	237,014	216,307	173,093	185,090	80,603	102,725
移出	1,530,440	1,512,613	1,319,798	1,245,283	1,366,484	1,276,943	1,348,722
(うちコンテナ)	0	0	0	0	3,257	32,224	41,270
移入	3,941,272	3,522,515	3,187,033	3,139,672	3,216,954	2,823,745	2,742,767
(うちコンテナ)	0	0	0	0	802	18,392	12,514

出典: 港湾統計(年報)

(万トン)



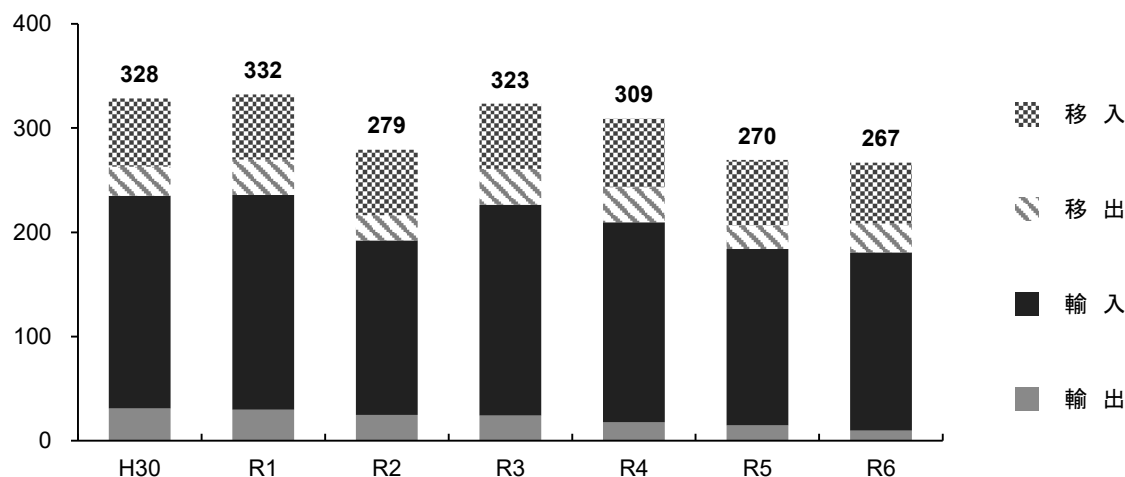
(14) 酒田港

(トン)

	H30	R1	R2	R3	R4	R5	R6
合計	3,282,900	3,322,907	2,791,885	3,232,833	3,090,358	2,695,188	2,669,423
(うちコンテナ)	281,334	278,870	244,404	207,895	158,449	109,806	83,597
輸出	309,516	297,271	246,936	241,168	176,843	147,076	96,312
(うちコンテナ)	162,913	172,270	139,220	111,683	74,928	38,630	19,570
輸入	2,038,772	2,062,021	1,673,764	2,021,391	1,919,877	1,692,374	1,712,081
(うちコンテナ)	118,421	106,600	105,184	96,212	83,521	71,176	62,899
移出	280,657	338,897	243,243	347,376	334,368	225,921	275,697
(うちコンテナ)	0	0	0	0	0	0	686
移入	653,955	624,718	627,942	622,898	659,270	629,817	585,333
(うちコンテナ)	0	0	0	0	0	0	442

出典: 港湾統計(年報)

(万トン)



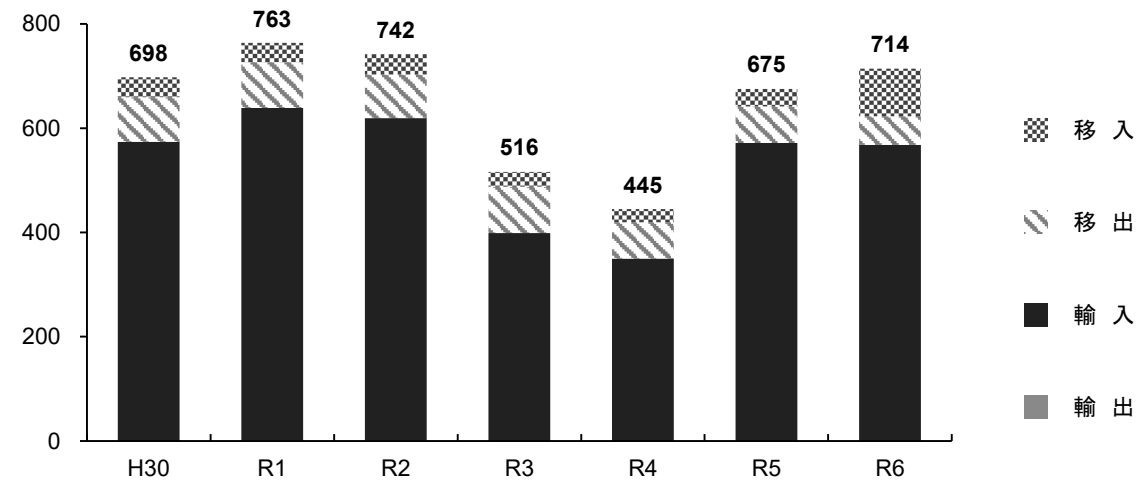
(15) 相馬港

(トン)

	H30	R1	R2	R3	R4	R5	R6
合計	6,976,634	7,634,740	7,420,246	5,163,333	4,450,251	6,754,847	7,143,114
(うちコンテナ)	0	0	38	0	0	0	0
輸出	0	16,945	10,271	5,085	0	2,617	4,850
(うちコンテナ)	0	0	0	0	0	0	0
輸入	5,737,934	6,368,732	6,182,297	3,986,188	3,501,103	5,715,082	5,675,843
(うちコンテナ)	0	0	0	0	0	0	0
移出	856,643	879,521	835,255	887,317	694,936	698,118	547,048
(うちコンテナ)	0	0	38	0	0	0	0
移入	382,057	369,542	392,423	284,743	254,212	339,030	915,373
(うちコンテナ)	0	0	0	0	0	0	0

出典: 港湾統計(年報)

(万トン)



(16) 小名浜港

(トン)

	H30	R1	R2	R3	R4	R5	R6
合計	16,235,320	15,917,832	15,914,349	16,214,757	16,091,245	15,026,206	15,041,808
(うちコンテナ)	218,686	237,467	195,613	167,533	188,411	175,891	184,621
輸出	933,683	949,041	1,042,106	1,013,111	982,187	1,038,075	811,137
(うちコンテナ)	38,791	35,567	31,437	27,800	45,016	46,760	46,315
輸入	8,172,343	8,415,033	8,320,398	8,446,931	8,857,269	8,110,062	8,602,725
(うちコンテナ)	155,118	182,574	160,028	139,733	143,395	129,131	124,213
移出	4,268,083	3,978,008	3,983,685	4,393,652	3,984,751	3,739,895	3,629,799
(うちコンテナ)	3,761	1,530	0	0	0	0	5,788
移入	2,861,211	2,575,750	2,568,160	2,361,063	2,267,038	2,138,174	1,998,147
(うちコンテナ)	21,016	17,796	4,148	0	0	0	8,305

出典: 港湾統計(年報)

(万トン)

