

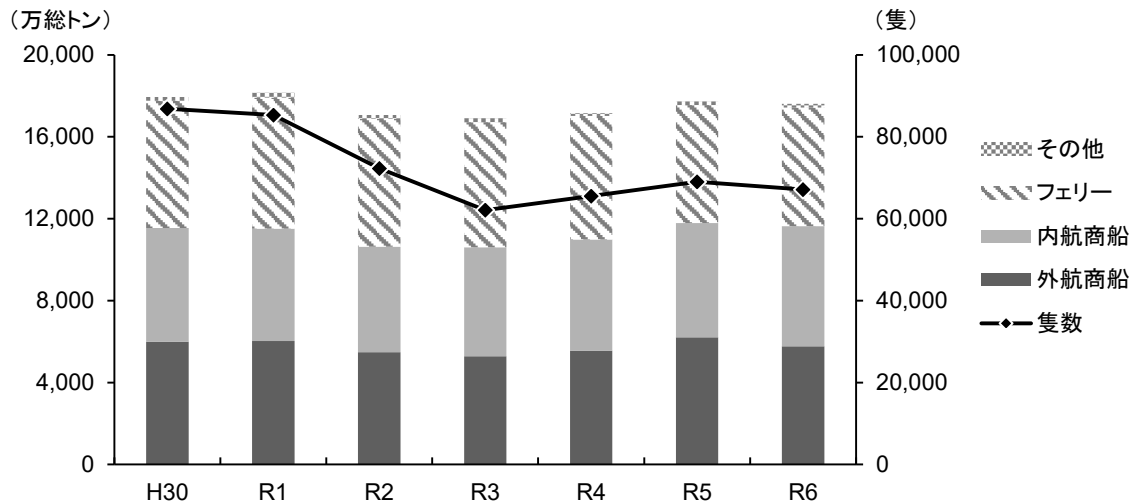
入港船舶の推移

(1) 東北港湾合計（国際拠点港湾・重要港湾）

	合 計		外 航 商 船		内 航 商 船		フ ェ リ ー		そ の 他	
	隻 数	総トン数	隻 数	総トン数	隻 数	総トン数	隻 数	総トン数	隻 数	総トン数
H30	86,857	180,044,822	3,273	59,902,554	41,160	55,575,907	9,498	62,099,613	32,926	1,846,106
R1	85,305	181,635,181	3,178	60,294,845	40,844	54,942,474	9,743	63,981,270	31,540	2,416,592
R2	72,312	171,089,069	3,091	54,822,967	32,049	51,500,948	9,443	62,532,382	27,729	1,828,895
R3	62,094	169,111,698	3,020	52,863,950	28,979	53,138,163	9,171	61,174,322	20,924	1,935,263
R4	65,557	172,014,586	2,949	55,508,319	33,065	54,294,586	9,013	60,410,272	20,530	1,327,209
R5	69,026	177,291,131	2,932	62,135,386	36,193	55,729,000	9,041	57,618,586	20,860	1,808,159
R6	67,167	176,134,471	2,624	57,709,310	36,064	58,678,766	8,637	57,993,117	19,842	1,753,278

注)その他(漁船、避難船、その他引船・官庁船・工船用船舶等)

出典: 港湾統計(年報)



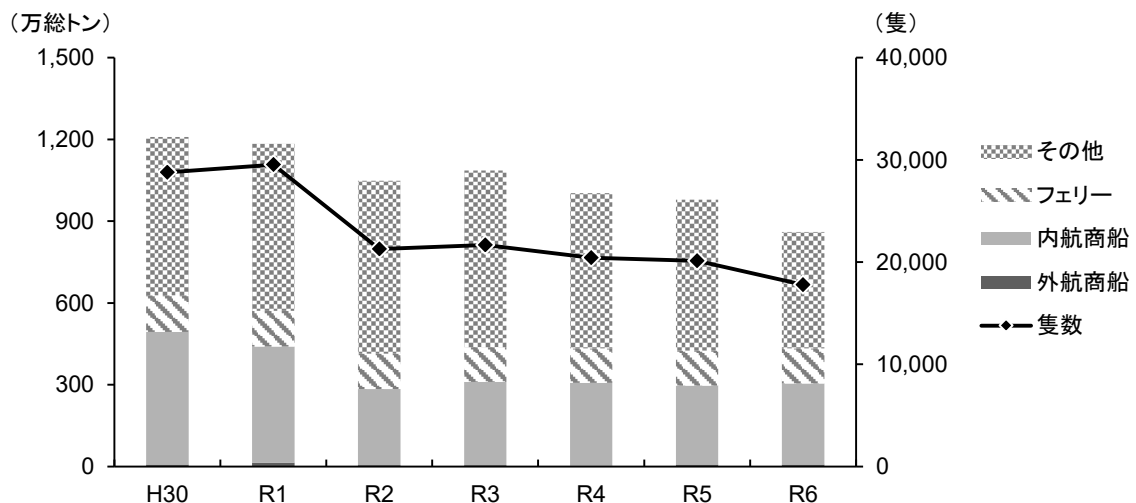
※仙台塩釜港においては、4港区合計値による

(2) 地方港湾合計

	合 計		外 航 商 船		内 航 商 船		フ ェ リ ー		そ の 他	
	隻 数	総トン数	隻 数	総トン数	隻 数	総トン数	隻 数	総トン数	隻 数	総トン数
H30	28,782	11,464,891	17	77,147	11,676	4,862,500	705	1,347,960	16,384	5,797,926
R1	29,523	11,836,109	29	139,606	11,760	4,264,173	685	1,309,720	17,049	6,122,610
R2	21,272	10,081,691	18	50,157	5,264	2,797,053	1,008	1,298,566	14,982	6,339,792
R3	21,663	10,862,014	16	58,407	6,144	3,047,872	666	1,273,392	14,837	6,482,343
R4	20,435	9,555,708	6	31,721	7,183	3,038,592	663	1,267,656	12,583	5,691,939
R5	20,128	9,785,462	15	80,344	7,557	2,889,158	672	1,282,791	11,884	5,533,169
R6	17,786	8,604,846	20	73,691	7,986	2,974,775	1,103	1,281,614	8,677	4,274,766

注)その他(漁船、避難船、その他引船・官庁船・工船用船舶等)

出典: 港湾統計(年報)

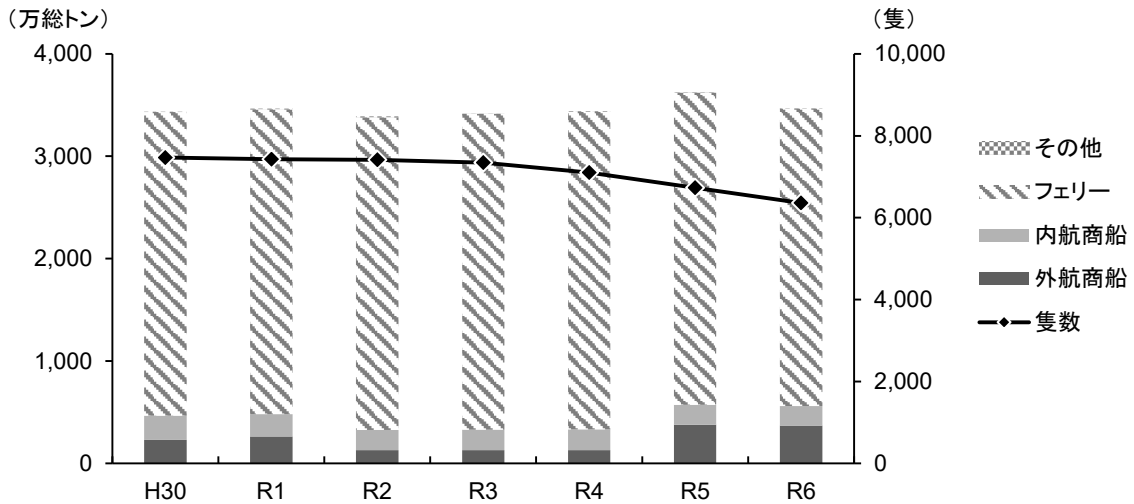


(3) 青森港

	合 計		外 航 商 船		内 航 商 船		フ ェ リ ー		そ の 他	
	隻 数	総トン数	隻 数	総トン数	隻 数	総トン数	隻 数	総トン数	隻 数	総トン数
H30	7,469	34,360,097	74	2,305,801	1,509	2,339,996	5,590	29,662,149	296	52,151
R1	7,428	34,668,558	82	2,630,405	1,483	2,173,667	5,603	29,777,299	260	87,187
R2	7,409	33,887,983	51	1,288,604	1,522	1,967,894	5,598	30,557,471	238	74,014
R3	7,347	34,170,161	62	1,290,698	1,515	1,999,581	5,575	30,850,016	195	29,866
R4	7,103	34,398,137	59	1,301,993	1,277	2,014,473	5,586	31,047,350	181	34,321
R5	6,728	36,248,079	91	3,764,397	1,031	1,969,915	5,473	30,473,068	133	40,699
R6	6,359	34,696,943	88	3,674,682	895	1,927,273	5,247	29,040,295	129	54,693

注)その他(漁船、避難船、その他引船・官庁船・工船用船舶等)

出典: 港湾統計(年報)

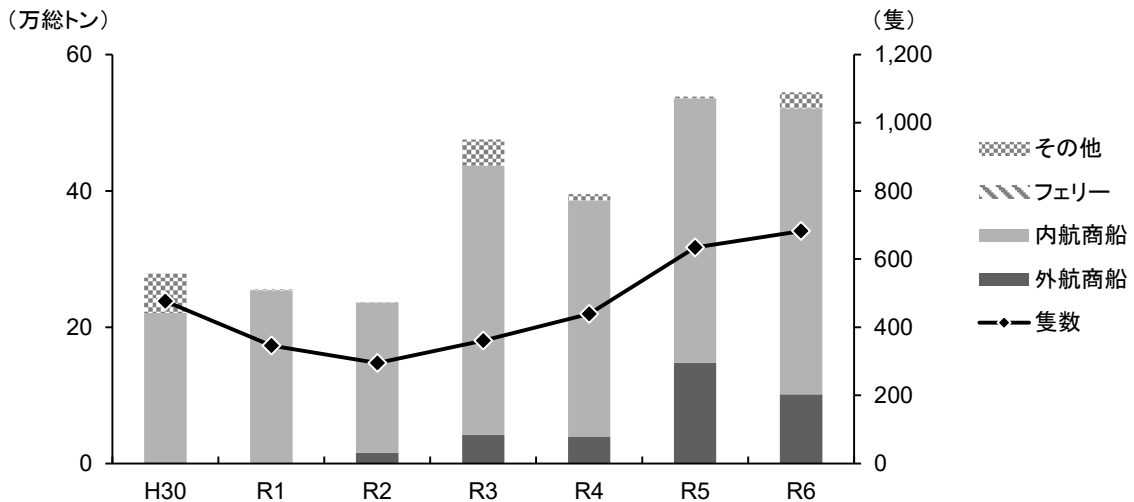


(4) むつ小川原港

	合 計		外 航 商 船		内 航 商 船		フ ェ リ ー		そ の 他	
	隻 数	総トン数	隻 数	総トン数	隻 数	総トン数	隻 数	総トン数	隻 数	総トン数
H30	476	278,842	1	1,644	354	219,104	0	0	121	58,094
R1	346	255,347	0	0	343	253,816	0	0	3	1,531
R2	295	237,023	5	15,959	288	220,066	0	0	2	998
R3	361	475,500	6	42,272	349	395,051	0	0	6	38,177
R4	439	395,480	5	39,753	433	346,116	0	0	1	9,611
R5	634	538,416	6	148,075	485	387,624	0	0	143	2,717
R6	682	544,915	8	101,345	521	419,488	0	0	153	24,082

注)その他(漁船、避難船、その他引船・官庁船・工船用船舶等)

出典: 港湾統計(年報)

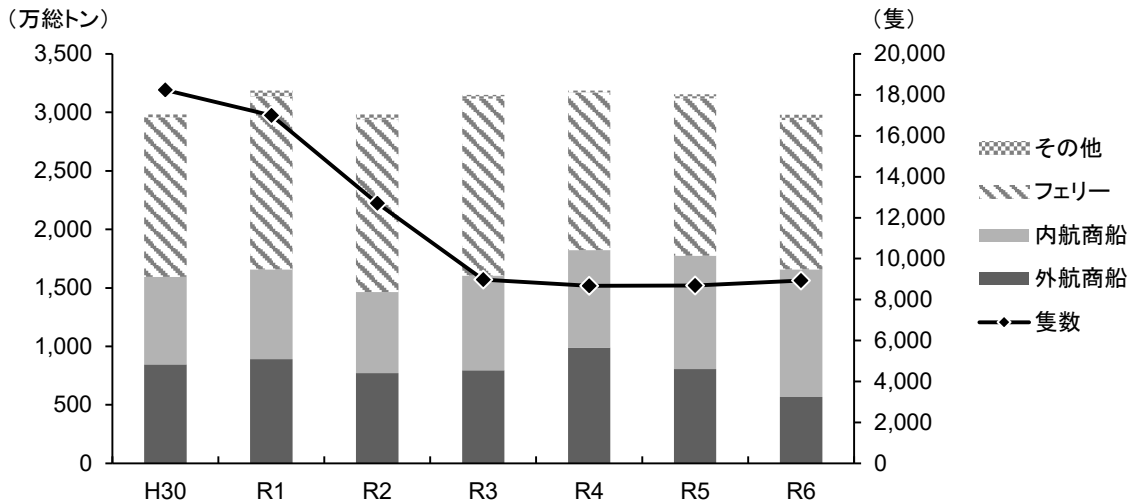


(5) 八戸港

	合 計		外 航 商 船		内 航 商 船		フ ェ リ ー		そ の 他	
	隻 数	総トン数	隻 数	総トン数	隻 数	総トン数	隻 数	総トン数	隻 数	総トン数
H30	18,236	30,211,533	496	8,463,057	3,942	7,472,099	1,605	13,657,162	12,193	228,352
R1	16,998	31,859,645	523	8,911,073	3,762	7,673,284	1,753	14,786,811	10,960	488,477
R2	12,709	29,905,651	478	7,727,441	3,335	6,917,342	1,740	14,764,559	7,156	403,613
R3	8,979	31,486,406	463	7,966,381	3,615	8,082,363	1,731	15,121,212	3,170	316,450
R4	8,673	32,034,368	495	9,906,474	3,543	8,312,654	1,448	13,498,479	3,187	138,355
R5	8,681	31,552,618	422	8,055,660	3,417	9,683,730	1,441	13,470,396	3,401	342,832
R6	8,922	29,795,929	326	5,686,571	3,446	10,896,105	1,362	12,772,782	3,788	440,471

注)その他(漁船、避難船、その他引船・官庁船・工船用船舶等)

出典: 港湾統計(年報)

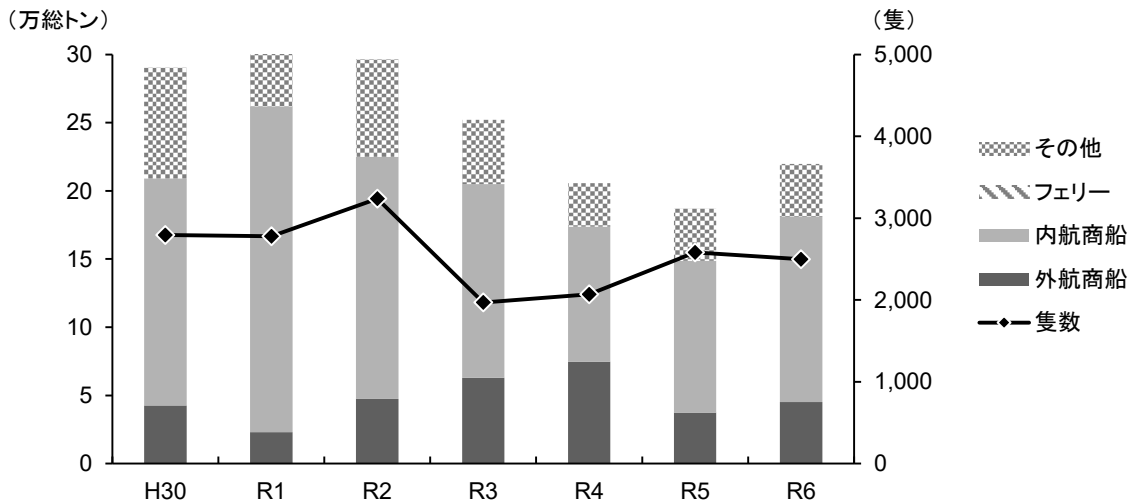


(6) 久慈港

	合 計		外 航 商 船		内 航 商 船		フ ェ リ ー		そ の 他	
	隻 数	総トン数	隻 数	総トン数	隻 数	総トン数	隻 数	総トン数	隻 数	総トン数
H30	2,793	290,309	4	42,630	294	166,184	0	0	2,495	81,495
R1	2,779	345,426	2	22,953	321	239,035	0	0	2,456	83,438
R2	3,238	296,522	5	47,354	287	177,667	0	0	2,946	71,501
R3	1,969	252,248	9	62,972	234	142,047	0	0	1,726	47,229
R4	2,070	205,650	8	74,657	180	99,211	0	0	1,882	31,782
R5	2,581	187,039	9	37,397	214	111,416	0	0	2,358	38,226
R6	2,498	219,706	11	45,034	212	135,832	0	0	2,275	38,840

注)その他(漁船、避難船、その他引船・官庁船・工船用船舶等)

出典: 港湾統計(年報)

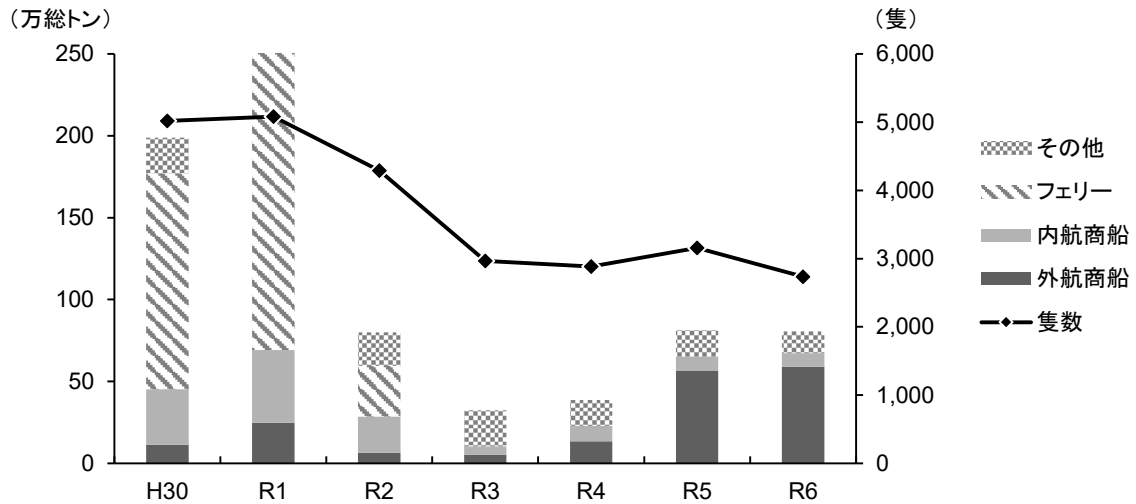


(7) 宮古港

	合 計		外 航 商 船		内 航 商 船		フ ェ リ ー		そ の 他	
	隻 数	総トン数	隻 数	総トン数	隻 数	総トン数	隻 数	総トン数	隻 数	総トン数
H30	5,018	1,987,920	23	113,588	1,721	339,379	188	1,316,940	3,086	218,013
R1	5,081	3,239,200	26	247,953	1,784	443,574	338	2,367,690	2,933	179,983
R2	4,291	799,776	15	64,833	1,222	221,957	44	308,220	3,010	204,766
R3	2,967	323,600	14	52,154	113	52,348	0	0	2,840	219,098
R4	2,886	387,442	17	134,815	260	93,721	0	0	2,609	158,906
R5	3,159	812,460	22	566,294	456	83,110	0	0	2,681	163,056
R6	2,736	806,535	25	589,408	426	83,270	0	0	2,285	133,857

注)その他(漁船、避難船、その他引船・官庁船・工船用船舶等)

出典: 港湾統計(年報)

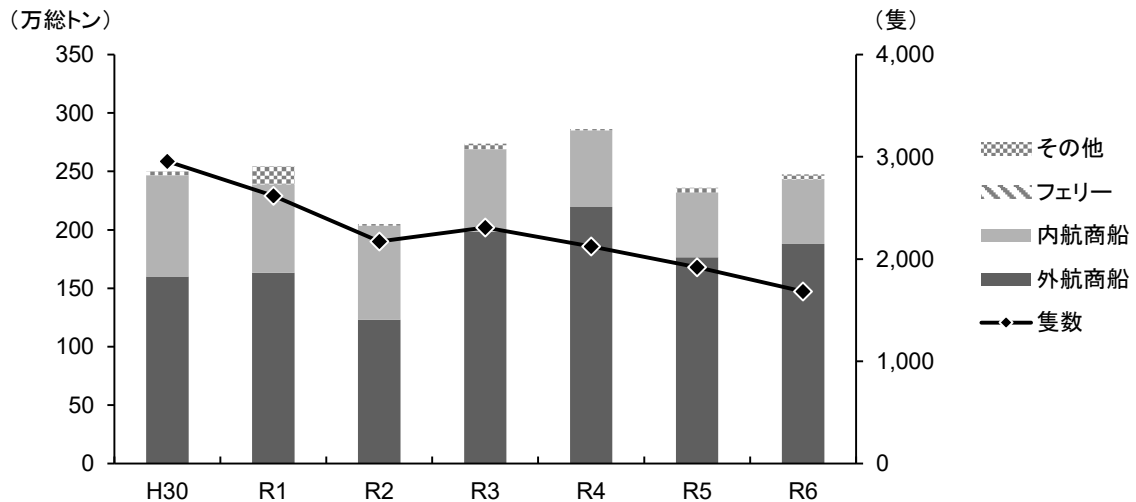


(8) 釜石港

	合 計		外 航 商 船		内 航 商 船		フ ェ リ ー		そ の 他	
	隻 数	総トン数	隻 数	総トン数	隻 数	総トン数	隻 数	総トン数	隻 数	総トン数
H30	2,956	2,550,370	83	1,600,869	1,008	866,189	0	0	1,865	34,584
R1	2,618	2,542,662	69	1,633,410	835	755,943	0	0	1,714	153,309
R2	2,171	2,146,949	47	1,229,963	698	806,997	0	0	1,426	13,219
R3	2,308	2,738,273	86	1,982,960	772	705,794	0	0	1,450	49,519
R4	2,125	2,894,896	92	2,194,994	696	656,507	0	0	1,337	10,549
R5	1,919	2,360,154	83	1,764,682	566	549,411	0	0	1,270	46,061
R6	1,683	2,475,413	83	1,879,263	535	550,705	0	0	1,065	45,445

注)その他(漁船、避難船、その他引船・官庁船・工船用船舶等)

出典: 港湾統計(年報)

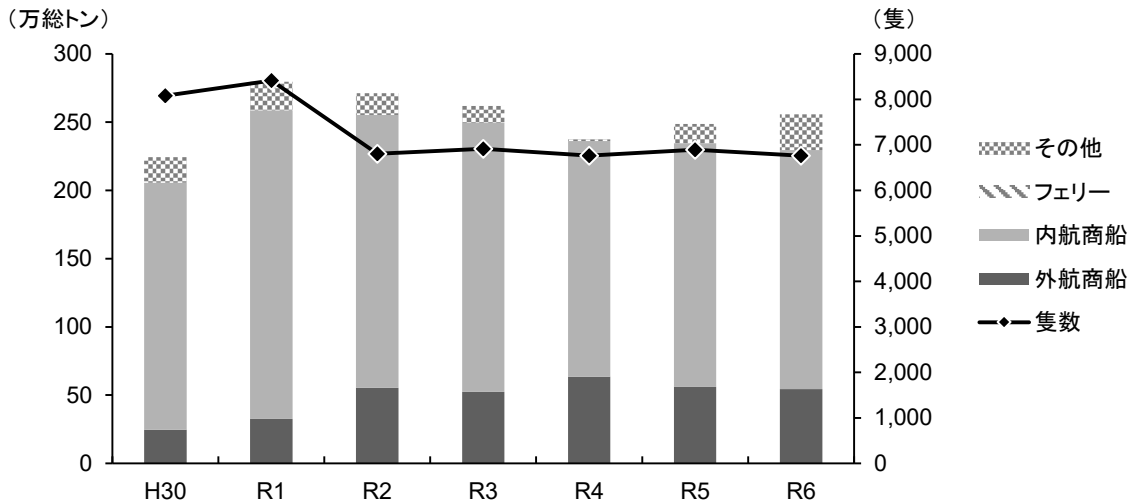


(9) 大船渡港

	合 計		外 航 商 船		内 航 商 船		フ ェ リ ー		そ の 他	
	隻 数	総トン数	隻 数	総トン数	隻 数	総トン数	隻 数	総トン数	隻 数	総トン数
H30	8,082	2,243,317	30	246,867	816	1,808,928	0	0	7,236	187,522
R1	8,414	2,796,954	33	325,787	921	2,260,640	0	0	7,460	210,527
R2	6,808	2,711,071	53	553,847	841	1,999,056	0	0	5,914	158,168
R3	6,917	2,618,332	49	523,281	853	1,970,820	0	0	6,015	124,231
R4	6,766	2,478,344	61	635,401	779	1,727,426	0	0	5,926	12,098
R5	6,895	2,487,043	51	559,802	795	1,786,645	0	0	6,049	140,596
R6	6,762	2,558,364	52	543,165	791	1,753,686	0	0	5,919	261,513

注)その他(漁船、避難船、その他引船・官庁船・工船用船舶等)

出典: 港湾統計(年報)

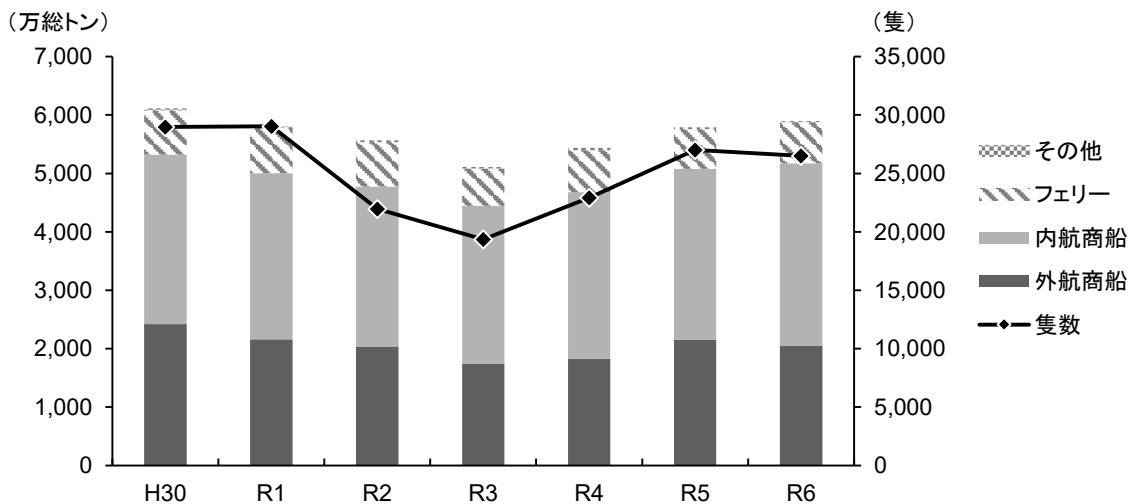


(10) 仙台塩釜港

	合 計		外 航 商 船		内 航 商 船		フ ェ リ ー		そ の 他	
	隻 数	総トン数	隻 数	総トン数	隻 数	総トン数	隻 数	総トン数	隻 数	総トン数
H30	28,974	61,116,671	1,262	24,217,040	25,892	29,017,137	1,569	7,510,328	251	372,166
R1	29,036	58,082,125	1,157	21,625,519	26,144	28,391,689	1,542	7,807,367	193	257,550
R2	21,963	55,690,070	1,179	20,402,989	19,003	27,345,577	1,551	7,605,342	230	336,162
R3	19,352	51,076,487	1,062	17,437,741	16,696	27,005,456	1,382	6,398,487	212	234,803
R4	22,919	54,402,977	1,004	18,261,572	20,133	28,551,734	1,502	7,169,210	280	420,461
R5	27,019	57,924,648	1,066	21,531,410	23,896	29,270,589	1,748	6,766,331	309	356,318
R6	26,498	58,965,120	1,020	20,510,853	23,688	31,217,284	1,525	7,010,853	265	226,130

注)その他(漁船、避難船、その他引船・官庁船・工船用船舶等)

出典: 港湾統計(年報)



1) 仙台塩釜港（仙台港区）

	合 計		外 航 商 船		内 航 商 船		フ ェ リ ー		そ の 他	
	隻 数	総トン数	隻 数	総トン数	隻 数	総トン数	隻 数	総トン数	隻 数	総トン数
H30	6,985	51,791,948	884	20,012,162	5,610	24,292,624	490	7,385,164	1	101,998
R1	6,557	49,182,235	868	17,588,379	5,177	23,903,829	509	7,687,539	3	2,488
R2	6,428	48,332,952	877	17,105,641	5,052	23,737,320	498	7,489,149	1	842
R3	5,874	43,865,298	769	13,957,306	4,681	23,610,658	421	6,292,338	3	4,996
R4	5,825	46,585,058	768	14,600,875	4,573	24,831,570	470	7,055,326	14	97,287
R5	6,002	49,551,194	812	17,244,581	4,735	25,616,339	442	6,621,965	13	68,309
R6	6,274	50,884,132	768	16,376,496	5,046	27,614,264	460	6,893,372	0	0

注)その他(漁船、避難船、その他引船・官庁船・工船用船舶等)

出典:港湾管理者報告値を基に東北地方整備局作成

2) 仙台塩釜港（塩釜港区）

	合 計		外 航 商 船		内 航 商 船		フ ェ リ ー		そ の 他	
	隻 数	総トン数	隻 数	総トン数	隻 数	総トン数	隻 数	総トン数	隻 数	総トン数
H30	8,999	3,273,365	90	282,261	8,663	2,623,709	0	0	246	367,395
R1	9,218	3,007,717	30	103,851	9,021	2,688,085	0	0	167	215,781
R2	7,194	2,771,985	59	192,747	6,928	2,274,423	0	0	207	304,815
R3	6,389	2,482,842	38	124,431	6,168	2,144,448	0	0	183	213,963
R4	7,646	2,678,116	36	84,773	7,349	2,274,988	0	0	261	318,355
R5	8,865	2,478,247	49	139,962	8,526	2,047,078	0	0	290	291,207
R6	8,533	2,364,233	42	132,164	8,237	1,999,937	0	0	254	232,132

注)その他(漁船、避難船、その他引船・官庁船・工船用船舶等)

出典:港湾管理者報告値を基に東北地方整備局作成

3) 仙台塩釜港（石巻港区）

	合 計		外 航 商 船		内 航 商 船		フ ェ リ ー		そ の 他	
	隻 数	総トン数	隻 数	総トン数	隻 数	総トン数	隻 数	総トン数	隻 数	総トン数
H30	3,067	4,982,651	298	3,703,342	1,543	932,411	1,077	124,932	149	221,966
R1	2,660	4,962,987	261	3,933,289	1,343	870,589	1,033	11,982	23	147,127
R2	2,435	4,005,306	245	3,101,591	1,115	757,017	1,053	116,193	22	30,505
R3	2,384	4,219,134	255	3,356,004	1,142	741,137	961	106,149	26	15,844
R4	2,370	4,429,232	200	3,575,924	1,133	734,605	1,032	113,884	5	4,819
R5	2,601	5,070,805	205	4,146,866	1,084	773,795	1,306	144,366	6	5,778
R6	2,364	4,825,843	210	3,972,216	1,078	727,834	1,065	117,481	11	8,312

注)その他(漁船、避難船、その他引船・官庁船・工船用船舶等)

出典:港湾管理者報告値を基に東北地方整備局作成

4) 仙台塩釜港（松島港区）

	合 計		外 航 商 船		内 航 商 船		フ ェ リ ー		そ の 他	
	隻 数	総トン数	隻 数	総トン数	隻 数	総トン数	隻 数	総トン数	隻 数	総トン数
H30	9,955	933,560	0	0	9,955	933,560	0	0	0	0
R1	10,603	929,186	0	0	10,603	929,186	0	0	0	0
R2	5,908	576,799	0	0	5,908	576,799	0	0	0	0
R3	4,705	508,191	0	0	4,705	508,191	0	0	0	0
R4	7,078	710,571	0	0	7,078	710,571	0	0	0	0
R5	9,577	888,000	0	0	9,577	888,000	0	0	0	0
R6	9,326	874,901	0	0	9,326	874,901	0	0	0	0

注)その他(漁船、避難船、その他引船・官庁船・工船用船舶等)

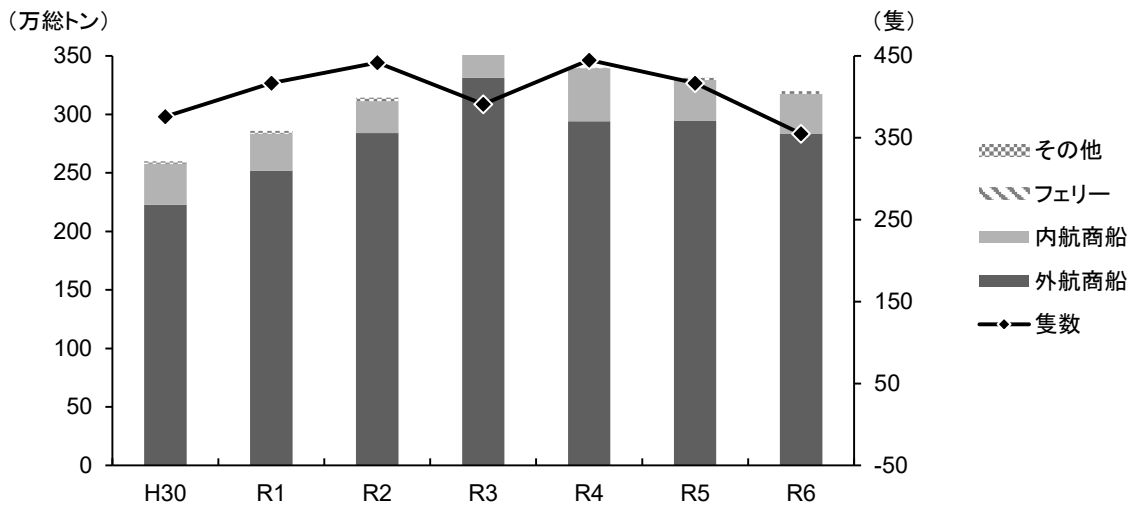
出典:港湾管理者報告値を基に東北地方整備局作成

(11) 能代港

	合 計		外 航 商 船		内 航 商 船		フ ェ リ ー		そ の 他	
	隻 数	総トン数	隻 数	総トン数	隻 数	総トン数	隻 数	総トン数	隻 数	総トン数
H30	376	2,599,269	95	2,228,734	239	349,100	0	0	42	21,435
R1	417	2,859,545	90	2,518,837	176	316,488	0	0	151	24,220
R2	442	3,144,363	104	2,841,108	179	272,552	0	0	159	30,703
R3	391	3,623,661	130	3,311,931	223	303,131	0	0	38	8,599
R4	445	3,398,399	104	2,940,921	314	453,459	0	0	27	4,019
R5	417	3,313,278	107	2,944,877	279	348,584	0	0	31	19,817
R6	355	3,198,967	74	2,833,628	267	340,727	0	0	14	24,612

注)その他(漁船、避難船、その他引船・官庁船・工所用船舶等)

出典: 港湾統計(年報)

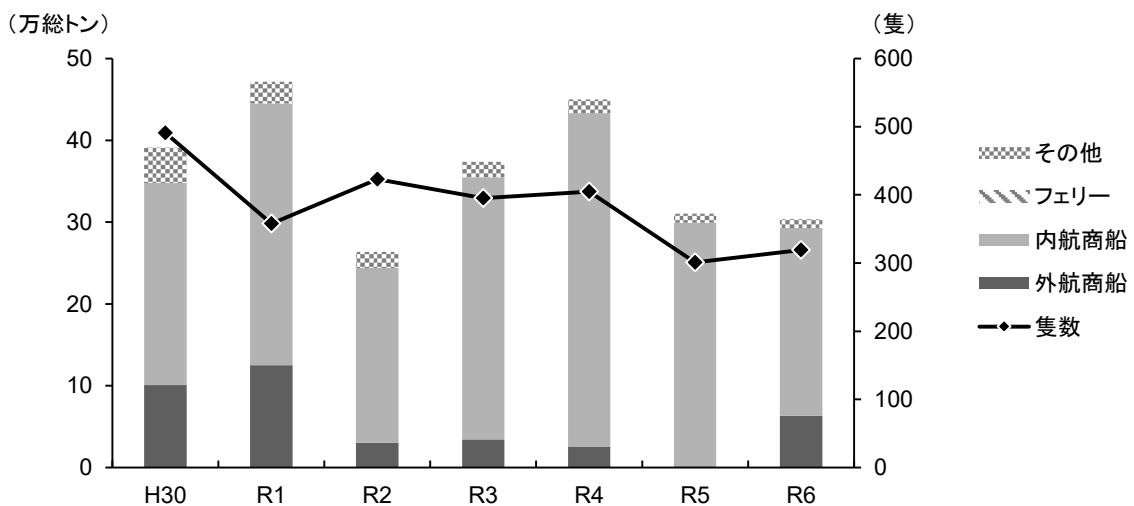


(12) 船川港

	合 計		外 航 商 船		内 航 商 船		フ ェ リ ー		そ の 他	
	隻 数	総トン数	隻 数	総トン数	隻 数	総トン数	隻 数	総トン数	隻 数	総トン数
H30	491	391,404	25	100,653	145	247,240	0	0	321	43,511
R1	358	471,657	18	125,264	180	319,965	0	0	160	26,428
R2	423	263,552	7	30,403	175	213,498	0	0	241	19,651
R3	395	373,574	19	34,577	164	320,126	0	0	212	18,871
R4	405	450,091	5	25,830	200	407,479	0	0	200	16,782
R5	301	310,418	0	0	125	299,303	0	0	176	11,115
R6	319	303,447	1	63,294	123	229,773	0	0	195	10,380

注)その他(漁船、避難船、その他引船・官庁船・工所用船舶等)

出典: 港湾統計(年報)

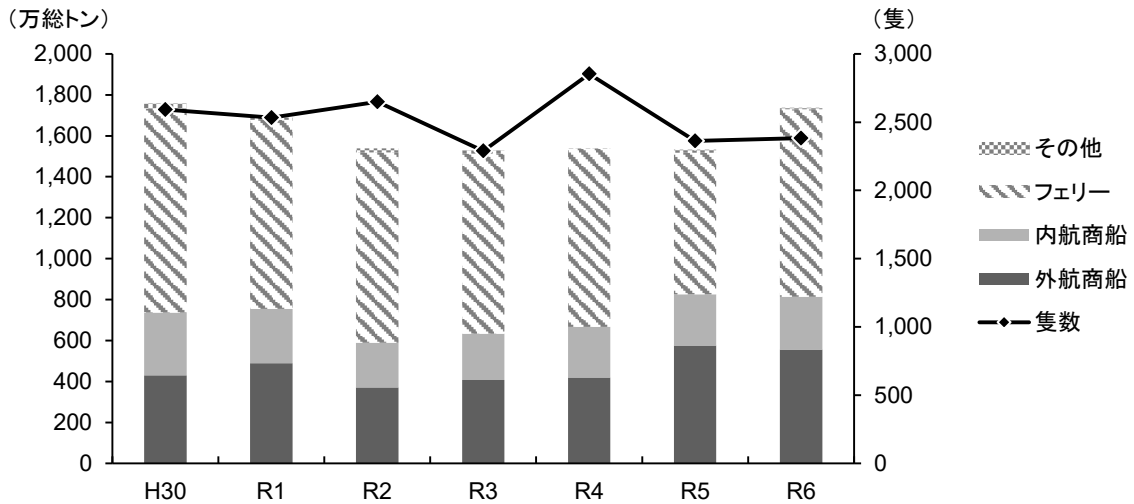


(13) 秋田港

	合 計		外 航 商 船		内 航 商 船		フ ェ リ ー		そ の 他	
	隻 数	総トン数	隻 数	総トン数	隻 数	総トン数	隻 数	総トン数	隻 数	総トン数
H30	2,593	17,397,309	338	4,301,656	1,258	3,067,196	546	9,953,034	451	269,458
R1	2,532	16,894,798	360	4,890,285	1,166	2,654,429	507	9,242,103	499	107,981
R2	2,648	15,315,535	351	3,706,087	1,059	2,192,711	510	9,296,790	728	185,090
R3	2,289	15,297,297	380	4,071,018	1,054	2,254,099	483	8,804,607	372	167,573
R4	2,853	15,526,785	396	4,189,867	1,097	2,478,899	477	8,695,233	883	3,257
R5	2,362	15,326,347	369	5,757,551	1,032	2,502,409	379	6,908,791	582	157,596
R6	2,383	17,377,747	330	5,560,842	1,009	2,569,488	503	9,169,187	541	78,230

注)その他(漁船、避難船、その他引船・官庁船・工船用船舶等)

出典: 港湾統計(年報)

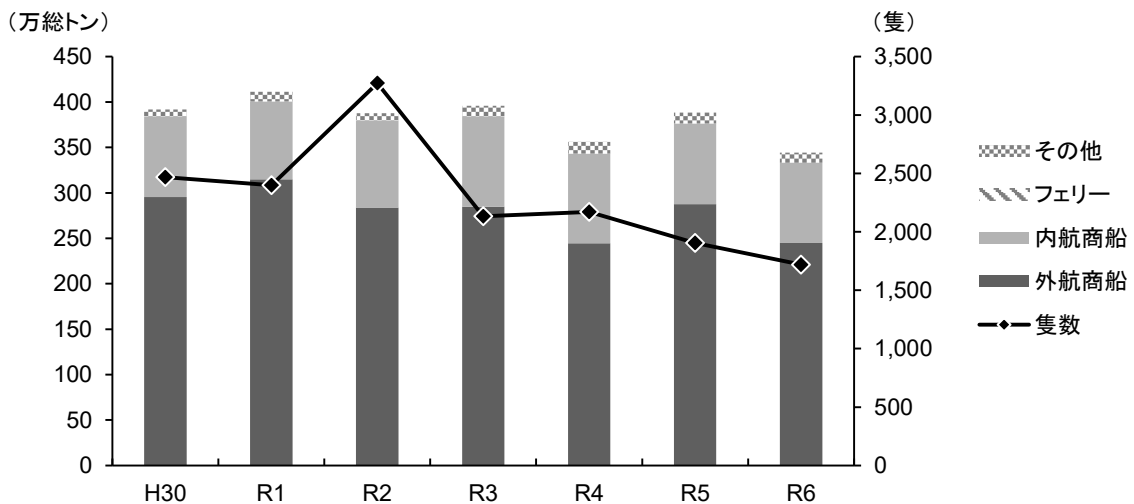


(14) 酒田港

	合 計		外 航 商 船		内 航 商 船		フ ェ リ ー		そ の 他	
	隻 数	総トン数	隻 数	総トン数	隻 数	総トン数	隻 数	総トン数	隻 数	総トン数
H30	2,469	3,976,005	241	2,954,713	378	889,360	0	0	1,850	74,928
R1	2,398	4,114,293	219	3,150,908	432	856,860	0	0	1,747	106,525
R2	3,272	3,935,140	231	2,839,921	383	954,348	0	0	2,658	83,521
R3	2,134	3,960,141	214	2,848,699	427	992,425	0	0	1,493	119,017
R4	2,170	3,563,535	188	2,444,703	462	988,722	0	0	1,520	130,110
R5	1,905	3,885,124	198	2,876,943	394	888,721	0	0	1,313	119,460
R6	1,720	3,442,682	134	2,448,903	423	881,907	0	0	1,163	111,872

注)その他(漁船、避難船、その他引船・官庁船・工船用船舶等)

出典: 港湾統計(年報)

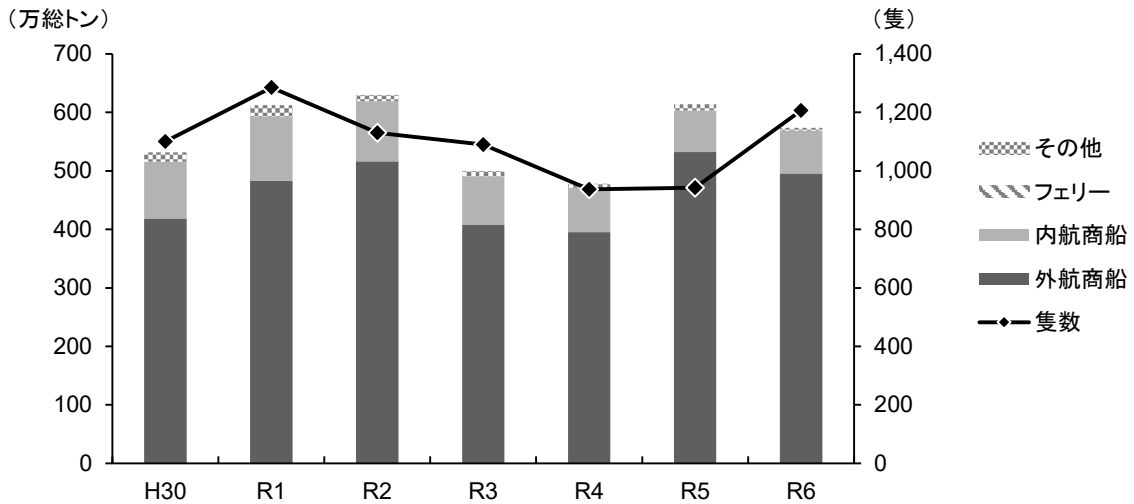


(15) 相馬港

	合 計		外 航 商 船		内 航 商 船		フ ェ リ ー		そ の 他	
	隻 数	総トン数	隻 数	総トン数	隻 数	総トン数	隻 数	総トン数	隻 数	総トン数
H30	1,101	5,319,453	111	4,187,271	646	972,801	0	0	344	159,381
R1	1,285	6,121,481	146	4,828,305	744	1,094,544	0	0	395	198,632
R2	1,130	6,297,800	118	5,163,115	659	1,030,591	0	0	353	104,094
R3	1,090	4,996,814	89	4,073,519	675	836,389	0	0	326	86,906
R4	937	4,781,741	78	3,953,232	573	760,486	0	0	286	68,023
R5	942	6,141,170	106	5,320,653	607	714,388	0	0	229	106,129
R6	1,207	5,735,830	99	4,953,871	872	734,476	0	0	236	47,483

注)その他(漁船、避難船、その他引船・官庁船・工船用船舶等)

出典: 港湾統計(年報)



(16) 小名浜港

	合 計		外 航 商 船		内 航 商 船		フ ェ リ ー		そ の 他	
	隻 数	総トン数	隻 数	総トン数	隻 数	総トン数	隻 数	総トン数	隻 数	総トン数
H30	5,823	17,322,323	490	9,138,031	2,958	7,821,194	0	0	2,375	45,016
R1	5,615	17,383,490	453	9,384,146	2,553	7,508,540	0	0	2,609	490,804
R2	5,513	16,457,634	447	8,911,343	2,398	7,180,692	0	0	2,668	143,395
R3	5,595	17,719,204	437	9,165,747	2,289	8,078,533	0	0	2,869	474,924
R4	5,766	17,096,741	437	9,404,107	3,118	7,403,699	0	0	2,211	288,935
R5	5,483	16,204,337	402	8,807,645	2,896	7,133,155	0	0	2,185	263,537
R6	5,043	16,012,873	373	8,818,451	2,856	6,938,752	0	0	1,814	255,670

注)その他(漁船、避難船、その他引船・官庁船・工船用船舶等)

出典: 港湾統計(年報)

